

Wanderungen in Mecklenburg-Vorpommern

2024

Kennziffer: A313J 2024 00

Herausgabe: 3. Juli 2025

Herausgeber: Statistisches Amt Mecklenburg-Vorpommern, Lübecker Straße 287, 19059 Schwerin,
Telefon: 0385 588-0, Telefax: 0385 588-56909, www.statistik-mv.de, statistik.post@statistik-mv.de

Zuständige Fachbereichsleitung: Marco Zimmermann, Telefon: 0385 588-56422

© Statistisches Amt Mecklenburg-Vorpommern, Schwerin, 2025
Auszugsweise Vervielfältigung und Verbreitung mit Quellenangabe gestattet.

Zeichenerklärungen und Abkürzungen

| | |
|-------|--|
| - | Nichts vorhanden |
| 0 | Weniger als die Hälfte von 1 in der letzten besetzten Stelle, jedoch mehr als nichts |
| . | Zahlenwert unbekannt oder geheim zu halten |
| ... | Zahl lag bei Redaktionsschluss noch nicht vor |
| x | Aussage nicht sinnvoll oder Fragestellung nicht zutreffend |
| / | Keine Angabe, da Zahlenwert nicht ausreichend genau oder nicht repräsentativ |
| () | Zahl hat eingeschränkte Aussagefähigkeit |
| [rot] | Berichtigte Zahl |

Abweichungen in den Summen erklären sich aus dem Auf- und Abrunden der Einzelwerte.

Um die Lesbarkeit der Texte, Tabellen und Grafiken zu erhalten, wird – soweit keine geschlechtsneutrale Formulierung vorhanden ist – von der Benennung der Geschlechter abgesehen. Die verwendeten Bezeichnungen gelten demnach gleichermaßen für weiblich, männlich und divers.

Inhaltsverzeichnis

| | Seite |
|--|-------|
| Vorbemerkungen | 2 |
| Wanderungen im Jahr 2024 in Mecklenburg-Vorpommern | 3 |
| <i>Grafiken</i> <i>Wanderungen im Zeitvergleich</i> | |
| <i>über die Landesgrenze und Binnenwanderung</i> | 6 |
| <i>über die Landesgrenze nach Deutschen und Ausländern</i> | 6 |
| <i>Wanderungen 2024 in Mecklenburg-Vorpommern nach dem Alter der Wandernden</i> | |
| <i>über die Landesgrenze und Binnenwanderung</i> | 7 |
| <i>andere deutsche Länder und Ausland</i> | 7 |
| Kapitel 1 Wanderungen im Zeitvergleich | |
| Tabelle 1.1 Personen insgesamt nach Geschlecht | 8 |
| Tabelle 1.2 Deutsche nach Geschlecht | 9 |
| Tabelle 1.3 Ausländer nach Geschlecht | 10 |
| Tabelle 1.4 Personen insgesamt nach Monaten | 11 |
| Kapitel 2 Wanderungen über die Landesgrenze 2024 nach Geschlecht | |
| Tabelle 2.1 Nach Vierteljahren, Personen insgesamt, Deutschen und Ausländern | 13 |
| Tabelle 2.2 Nach ausgewählten Herkunfts- und Zielländern | 14 |
| Tabelle 2.3 Nach Alters- und Geburtsjahresgruppen | 16 |
| Tabelle 2.4 Zuzüge, Fortzüge und Wanderungsgewinn bzw. -verlust nach ausgewählten Familienständen und nach Alters- und Geburtsjahresgruppen | 18 |
| Kapitel 3 Wanderungen 2024 nach Kreisen | |
| Tabelle 3.1 Personen insgesamt nach Geschlecht | 20 |
| Tabelle 3.2 Nach Deutschen und Ausländern | 21 |
| Tabelle 3.3 Nach Vierteljahren | 22 |
| Tabelle 3.4 Nach Monaten | 23 |
| Tabelle 3.5 Zuzüge, Fortzüge und Wanderungsgewinn bzw. -verlust über die Gemeindegrenze nach Altersgruppen | 24 |
| Kapitel 4 Wanderungsströme zwischen den kreisfreien Städten des Landes und den im jeweiligen Umlandbereich gelegenen Gemeinden | |
| Tabelle 4.1 Im Zeitvergleich | 26 |
| Tabelle 4.2 Im Zeitvergleich | 27 |
| Fußnotenerläuterungen | 28 |

Vorbemerkungen

Grundlage der Wanderungsstatistik sind die bei den Meldebehörden anfallenden Meldevorgänge.

Es werden ausgewertet:

- **Zuzüge** Anmeldung einer alleinigen bzw. Hauptwohnung bei Zuzügen über die Gemeindegrenze oder Statusänderung der Nebenwohnung in alleinige bzw. Hauptwohnung
- **Fortzüge** Abmeldung der alleinigen bzw. Hauptwohnung bei Fortzügen über die Gemeindegrenze oder Statusänderung der alleinigen bzw. Hauptwohnung in Nebenwohnung

Der **Wanderungssaldo** ist die positive (Wanderungsgewinn) oder die negative (Wanderungsverlust) Differenz zwischen Zu- und Fortzügen.

Der Bezug oder die Aufgabe einer Nebenwohnung führen nicht zu einem Wanderungsfall.

Umzüge innerhalb der Gemeinde werden nicht nachgewiesen.

Wanderungen im Jahr 2024 in Mecklenburg-Vorpommern

Wanderungen über die Landesgrenze

Die Ergebnisse ab dem Berichtsjahr 2016 sind aufgrund methodischer und technischer Weiterentwicklungen der Datenlieferungen aus dem Meldewesen und der statistischen Aufbereitungsverfahren mit den Vorjahreswerten nur bedingt vergleichbar. Insbesondere ist nunmehr eine verbesserte Erfassung der Zu- und Fortzüge von Deutschen von/nach Unbekannt möglich. Zudem sind viele nachträgliche An- und Abmeldungen von Schutzsuchenden, die bereits im Herbst 2015 nach Deutschland eingereist waren, in den Ergebnissen für den Januar 2016 enthalten.

Im Jahr 2024 gab es mit 47.514 Zuzügen nach Mecklenburg-Vorpommern 5.542 weniger als im Vorjahr. Dem gegenüber standen 36.809 Fortzüge über die Landesgrenze. Etwa 42 Prozent davon gingen ins Ausland.

Damit fiel der Saldo aus Zu- und Fortzügen mit einem Plus von 10.705 Personen niedriger aus als 2023. Seit 2013 ist ein Wanderungsgewinn zu verzeichnen. Auch im Jahr 2024 wurde die Höhe des Wanderungssaldos überwiegend durch die Anzahl der Zuzüge aus dem Ausland bestimmt.

Nach einem Wanderungsgewinn (+4.457 Personen) gegenüber den anderen deutschen Ländern im Jahr 2023 konnte auch im Jahr 2024 ein Zuwachs (+3.446 Personen) erzielt werden. Nur gegenüber Bremen, Hamburg und dem Saarland gab es einen geringen Wanderungsverlust.

| Wanderungen über die Landesgrenze | 2023 | 2024 | | |
|--|-----------|----------------|----------|----------|
| | insgesamt | | männlich | weiblich |
| Zuzüge | 53.056 | 47.514 | 25.850 | 21.664 |
| darunter aus dem Ausland | 26.837 | 22.574 | 13.725 | 8.849 |
| Fortzüge | 36.966 | 36.809 | 20.418 | 16.391 |
| darunter in das Ausland | 15.204 | 15.315 | 9.692 | 5.623 |
| Wanderungsgewinn (+) bzw. -verlust (-) | +16.090 | +10.705 | +5.432 | +5.273 |
| darunter gegenüber dem Ausland | +11.633 | +7.259 | +4.033 | +3.226 |

In den beiden kreisfreien Städten und in allen Landkreisen wurden 2024 Wanderungsgewinne registriert.

Trotz des Wanderungsgewinns 2024 verlor Mecklenburg-Vorpommern durch Verluste in den Vorjahren seit 1990 insgesamt 40.873 Personen.

| Wanderungen über die Landesgrenze | 1990 | 1995 | 2000 | 2005 | 2010 | 2015 | 2020 | 2022 | 2024 |
|--------------------------------------|---------|--------|---------|--------|--------|---------|---------|---------|---------|
| Zuzüge | 18.195 | 32.310 | 30.829 | 30.340 | 31.745 | 58.222 | 44.647 | 68.571 | 47.514 |
| Fortzüge | 60.502 | 32.112 | 40.307 | 37.692 | 35.375 | 38.249 | 32.066 | 36.280 | 36.809 |
| Wanderungsgewinn (+) | | | | | | | | | |
| bzw. -verlust (-) | -42.307 | +198 | -9.478 | -7.352 | -3.630 | +19.973 | +12.581 | +32.291 | +10.705 |
| darunter Deutsche | -37.604 | -4.900 | -10.920 | -7.445 | -4.382 | +2.215 | +10.395 | +6.463 | +4.558 |

Altersstruktur der Wandernden

Im Jahr 2024 gab es in allen Altersgruppen Wanderungsgewinne zu verzeichnen.

| Wanderungen über die Landesgrenze | Zuzüge | Fortzüge | Wanderungsgewinn (+) bzw. -verlust (-) | | |
|-----------------------------------|-----------|----------|--|----------|--------|
| | insgesamt | | männlich | weiblich | |
| Insgesamt | 47.514 | 36.809 | +10.705 | +5.432 | +5.273 |
| 0- bis unter 15-Jährige | 5.297 | 3.533 | +1.764 | +842 | +922 |
| 15- bis unter 20-Jährige | 3.669 | 2.595 | +1.074 | +696 | +378 |
| 20- bis unter 30-Jährige | 13.826 | 12.638 | +1.188 | +895 | +293 |
| 30- bis unter 40-Jährige | 8.803 | 7.276 | +1.527 | +700 | +827 |
| 40- bis unter 65-Jährige | 12.298 | 8.175 | +4.123 | +1.770 | +2.353 |
| 65-Jährige und älter | 3.621 | 2.592 | +1.029 | +529 | +500 |

Im Jahr 2024 wurde für die mobile Altersgruppe der 20- bis unter 30-Jährigen ein Wanderungsgewinn erreicht. In der ausbildungsrelevanten Altersgruppe der 15- bis unter 20-Jährigen gab es seit 1990 Wanderungsverluste zu verzeichnen, erst 2011 gab es eine Umkehr, welche sich auch im Jahr 2024 fortsetzte. Der Wanderungsgewinn in dieser Altersgruppe betrug 1.074 Personen.

Wanderungen von Personen deutscher Staatsangehörigkeit

Der Wanderungsgewinn von 4.558 Personen deutscher Staatsangehörigkeit im Jahr 2024 lag unter dem des Vorjahres. In der besonders mobilen Altersgruppe der 15- bis unter 30-Jährigen lagen in diesem Jahr die Zuzüge um 1.163 Personen unter den Fortzügen.

Der größte Wanderungszuwachs war bei den 60- bis 65-Jährigen mit 1.017 Personen festzustellen.

| Wanderungen über die Landesgrenze | 2023 | 2024 | | |
|--|-----------|----------|----------|--------|
| | insgesamt | männlich | weiblich | |
| Zuzüge | 25.773 | 24.515 | 12.150 | 12.365 |
| Fortzüge | 20.066 | 19.957 | 10.091 | 9.866 |
| Wanderungsgewinn (+) bzw. -verlust (-) | +5.707 | +4.558 | +2.059 | +2.499 |
| davon | | | | |
| Alte Länder einschließlich Berlin | +4.605 | +3.815 | +1.903 | +1.912 |
| Neue Länder ohne Berlin | +1.764 | +1.522 | +637 | +885 |
| Ausland | -662 | -779 | -481 | -298 |

Wanderungen von Ausländern

Die Zahl der Zuzüge von Ausländern über die Bundesgrenze nach Mecklenburg-Vorpommern ist 2024 gegenüber dem Vorjahr um 15,7 Prozent gesunken. Der Wanderungsgewinn lag dennoch bei 6.147 Personen.

| Wanderungen über die Landesgrenze | 2023 | 2024 | | |
|--|-----------|----------|----------|--------|
| | insgesamt | männlich | weiblich | |
| Zuzüge | 27.283 | 22.999 | 13.700 | 9.299 |
| Fortzüge | 16.900 | 16.852 | 10.327 | 6.525 |
| Wanderungsgewinn (+) bzw. -verlust (-) | +10.383 | +6.147 | +3.373 | +2.774 |

Wanderungen innerhalb des Landes

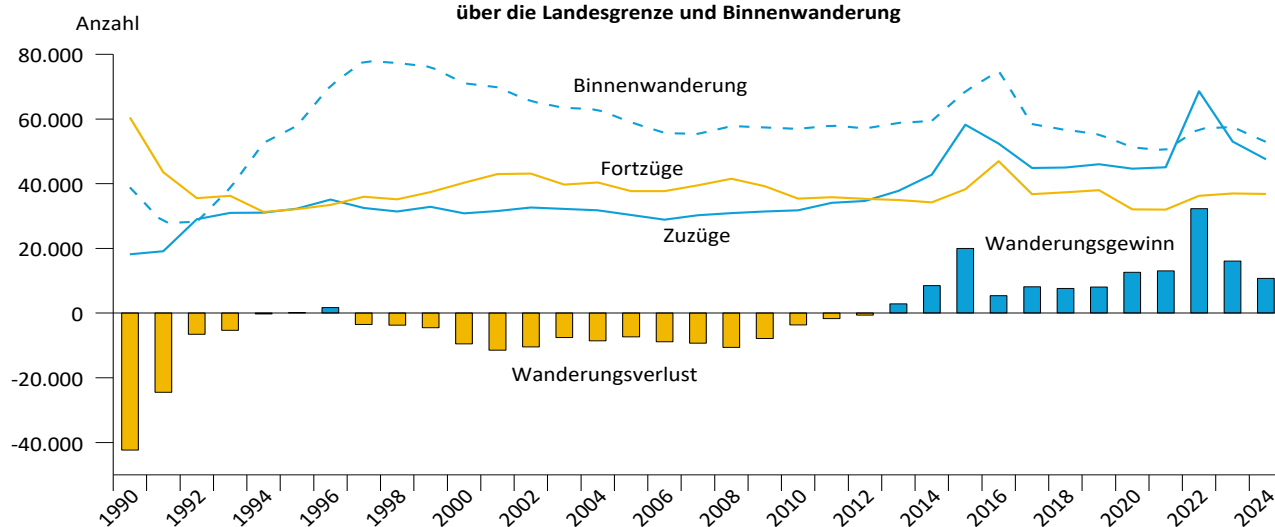
Die Mobilität der Bevölkerung innerhalb des Landes Mecklenburg-Vorpommern ging gegenüber dem Vorjahr zurück. Insgesamt verlegten 52.979 Personen ihren Wohnsitz in eine andere Gemeinde des Landes.

| Wanderungen | 2023 | 2024 | | |
|---|-----------|--------|----------|----------|
| | insgesamt | | männlich | weiblich |
| Wanderungen innerhalb des Landes (ohne Umzüge innerhalb der Gemeinden) | 57.495 | 52.979 | 27.108 | 25.871 |

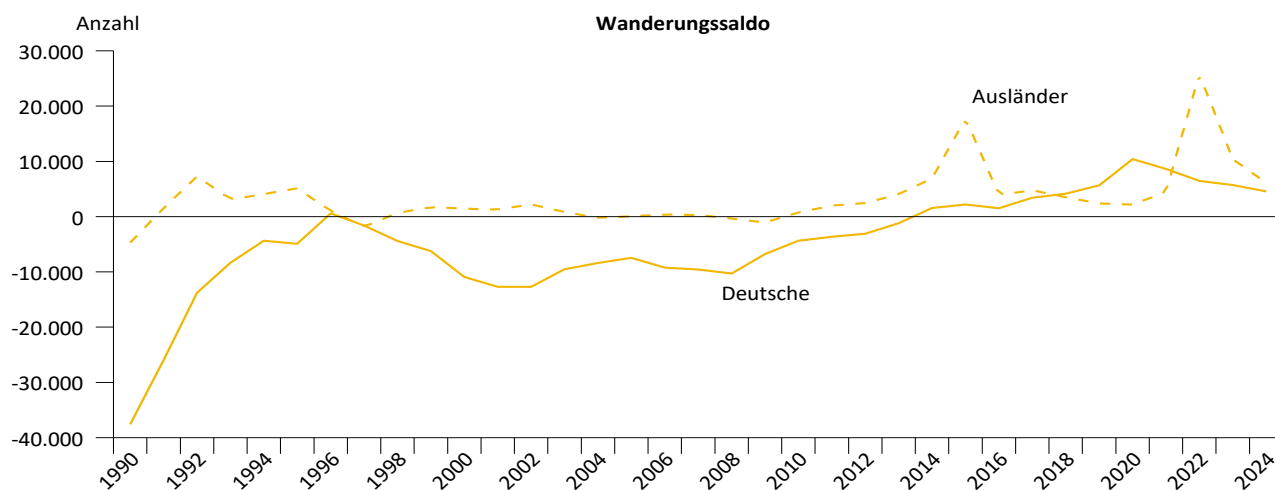
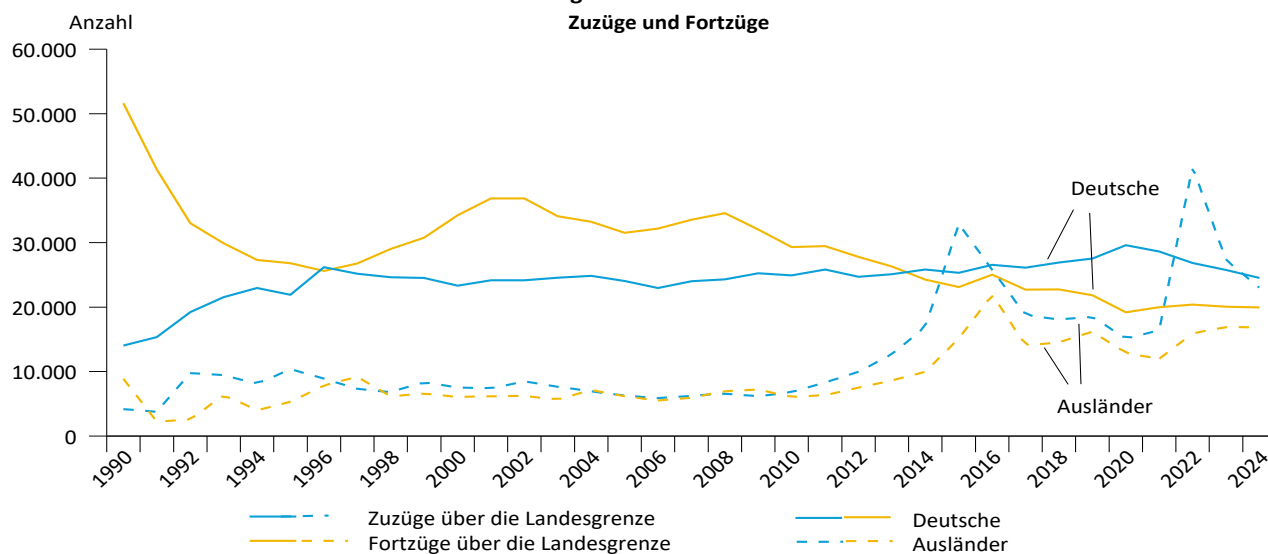
Aus den jeweiligen Umlandgemeinden (im Umfeld von ca. 15 km) konnten die kreisfreien Städte auch 2024 keinen Wanderungsgewinn verbuchen. Die Hansestadt Rostock hatte einen Wanderungsverlust von 239 Personen zu verzeichnen. In der Landeshauptstadt Schwerin wurde ein negativer Umlandwanderungssaldo von 142 Personen verbucht.

| Umlandwanderungen der 2 kreisfreien Städte | 1990 | 1995 | 2000 | 2005 | 2010 | 2015 | 2020 | 2022 | 2024 |
|---|-------|--------|--------|-------|-------|-------|--------|-------|-------|
| Zuzüge | 1.608 | 1.345 | 3.080 | 3.603 | 3.252 | 2.941 | 2.346 | 2.442 | 2.504 |
| Fortzüge | 1.343 | 8.615 | 6.474 | 3.790 | 3.162 | 3.575 | 3.411 | 3.132 | 2.885 |
| Wanderungsgewinn (+) bzw. -verlust (-) | +265 | -7.270 | -3.394 | -187 | +90 | -634 | -1.065 | -690 | -381 |

Wanderungen im Zeitvergleich über die Landesgrenze und Binnenwanderung

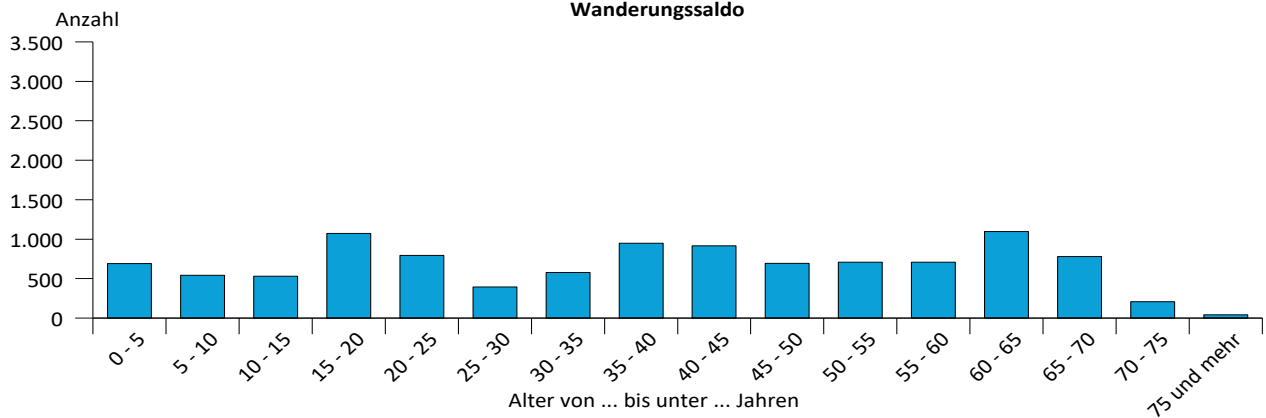
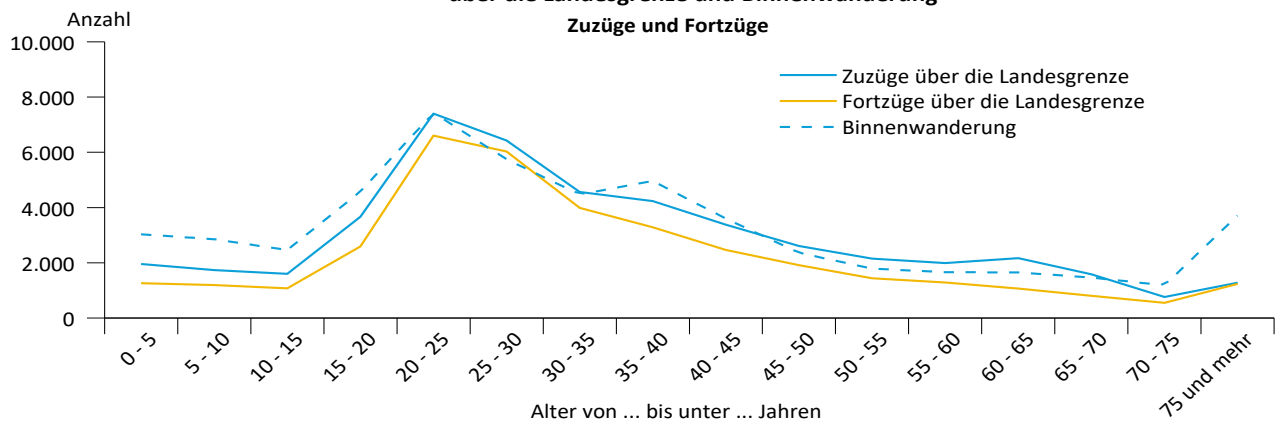


über die Landesgrenze nach Deutschen und Ausländern Zuzüge und Fortzüge

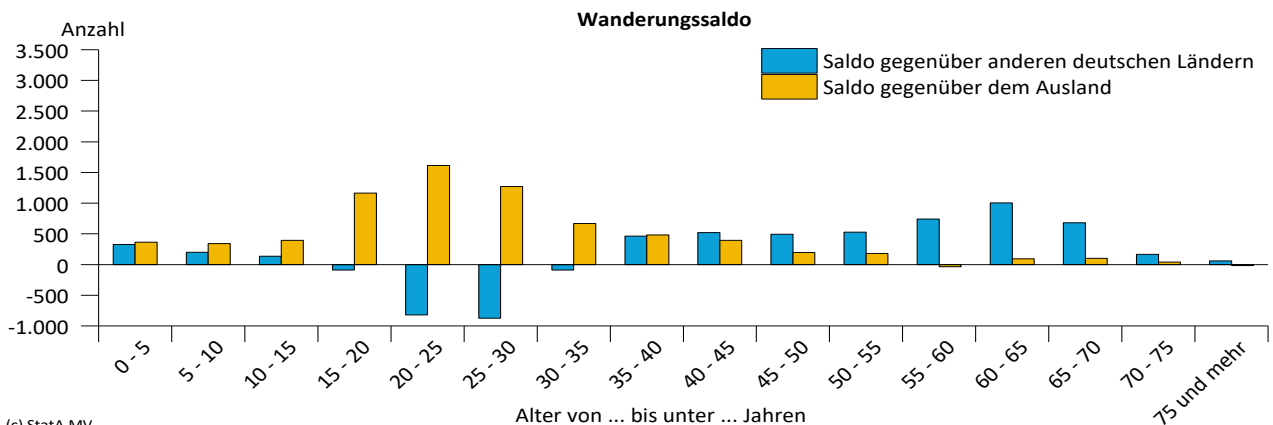
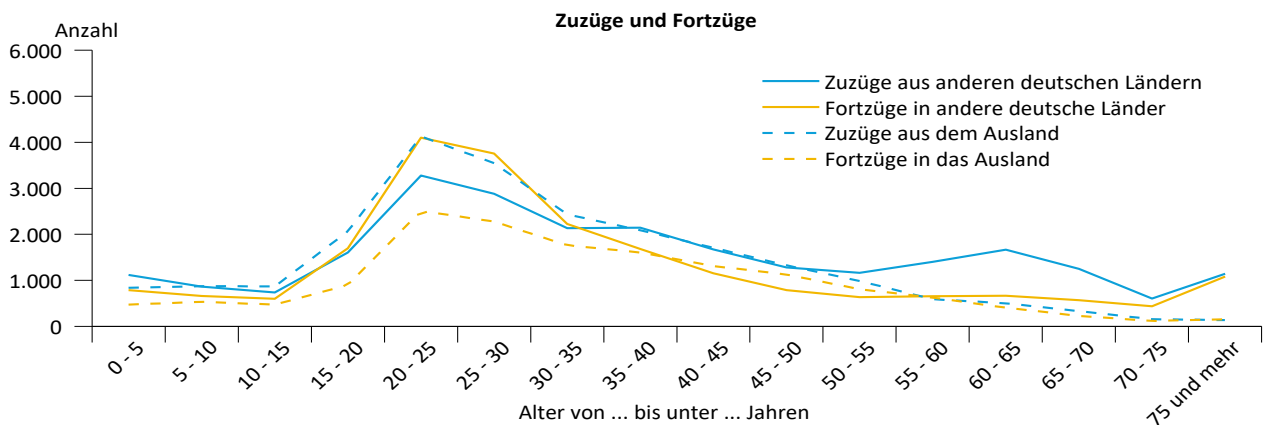


(c) StatA MV

Wanderungen 2024 in Mecklenburg-Vorpommern nach dem Alter der Wandernden über die Landesgrenze und Binnenwanderung



andere deutsche Länder und Ausland



(c) StatA MV

| Kapitel 1 | | Wanderungen im Zeitvergleich | | | | | | | |
|--------------------|------|------------------------------------|--------------------------|------------------------|----------------|--------------------------|------------------------|---|-----------------------------------|
| Tabelle 1.1 | | Personen insgesamt nach Geschlecht | | | | | | | |
| Lfd. Nr. | Jahr | Zuzüge | | | Fortzüge | | | Wanderungs- gewinn (+) bzw. -verlust (-) | Umzüge innerhalb des Landes |
| | | ins- gesamt | darunter | | ins- gesamt | darunter | | | |
| | | | über die Landesgrenze | darunter Ausland 1) | | über die Landesgrenze | darunter Ausland 1) | | |
| | | | | | | | | | |
| 1 | 2 | 3 | 4 | 5 | 6 | 7 | 8 | 9 | 10 |
| Personen insgesamt | | | | | | | | | |
| 1 | 1990 | 57.053 | 18.195 | 3.434 | 99.360 | 60.502 | 7.512 | -42.307 | 38.858 |
| 2 | 1995 | 90.159 | 32.310 | 8.661 | 89.961 | 32.112 | 4.202 | +198 | 57.849 |
| 3 | 2000 | 101.839 | 30.829 | 6.990 | 111.317 | 40.307 | 4.197 | -9.478 | 71.010 |
| 4 | 2005 | 89.291 | 30.340 | 5.569 | 96.643 | 37.692 | 4.938 | -7.352 | 58.951 |
| 5 | 2010 | 88.684 | 31.745 | 6.680 | 92.314 | 35.375 | 5.312 | -3.630 | 56.939 |
| 6 | 2015 | 126.818 | 58.222 | 31.386 | 106.845 | 38.249 | 10.935 | +19.973 | 68.596 |
| 7 | 2016 | 127.191 | 52.353 | 24.139 | 121.799 | 46.961 | 14.483 | +5.392 | 74.838 |
| 8 | 2017 | 103.219 | 44.867 | 17.651 | 95.099 | 36.747 | 13.161 | +8.120 | 58.352 |
| 9 | 2018 | 101.604 | 44.972 | 18.195 | 93.945 | 37.313 | 13.446 | +7.659 | 56.632 |
| 10 | 2019 | 101.334 | 46.046 | 18.492 | 93.291 | 38.003 | 14.263 | +8.043 | 55.288 |
| 11 | 2020 | 95.878 | 44.647 | 15.164 | 83.297 | 32.066 | 11.196 | +12.581 | 51.231 |
| 12 | 2021 | 95.343 | 45.044 | 16.084 | 82.288 | 31.989 | 10.169 | +13.055 | 50.299 |
| 13 | 2022 | 125.635 | 68.571 | 41.017 | 93.344 | 36.280 | 14.128 | +32.291 | 57.064 |
| 14 | 2023 | 110.551 | 53.056 | 26.837 | 94.461 | 36.966 | 15.204 | +16.090 | 57.495 |
| 15 | 2024 | 100.493 | 47.514 | 22.574 | 89.788 | 36.809 | 15.315 | +10.705 | 52.979 |
| Männlich | | | | | | | | | |
| 16 | 1990 | 30.260 | 10.968 | 2.829 | 54.949 | 35.657 | 6.346 | -24.689 | 19.292 |
| 17 | 1995 | 47.484 | 18.607 | 5.876 | 45.987 | 17.110 | 3.159 | +1.497 | 28.877 |
| 18 | 2000 | 52.206 | 16.616 | 4.452 | 56.373 | 20.783 | 2.819 | -4.167 | 35.590 |
| 19 | 2005 | 45.957 | 16.139 | 3.437 | 49.624 | 19.806 | 3.274 | -3.667 | 29.818 |
| 20 | 2010 | 45.246 | 16.409 | 4.001 | 47.658 | 18.821 | 3.303 | -2.412 | 28.837 |
| 21 | 2015 | 72.175 | 34.741 | 21.088 | 58.808 | 21.374 | 6.853 | +13.367 | 37.434 |
| 22 | 2016 | 71.086 | 29.551 | 15.027 | 69.818 | 28.283 | 9.932 | +1.268 | 41.535 |
| 23 | 2017 | 54.789 | 24.693 | 10.814 | 51.385 | 21.289 | 8.901 | +3.404 | 30.096 |
| 24 | 2018 | 53.801 | 24.964 | 11.548 | 50.328 | 21.491 | 9.078 | +3.473 | 28.837 |
| 25 | 2019 | 53.646 | 26.006 | 11.918 | 49.773 | 22.133 | 9.789 | +3.873 | 27.640 |
| 26 | 2020 | 49.932 | 24.535 | 9.759 | 44.044 | 18.647 | 7.988 | +5.888 | 25.397 |
| 27 | 2021 | 49.819 | 24.476 | 10.244 | 43.244 | 17.901 | 6.812 | +6.575 | 25.343 |
| 28 | 2022 | 62.529 | 33.807 | 20.318 | 48.434 | 19.712 | 8.637 | +14.095 | 28.722 |
| 29 | 2023 | 59.098 | 29.259 | 16.352 | 49.978 | 20.139 | 9.173 | +9.120 | 29.839 |
| 30 | 2024 | 52.958 | 25.850 | 13.725 | 47.526 | 20.418 | 9.692 | +5.432 | 27.108 |
| Weiblich | | | | | | | | | |
| 31 | 1990 | 26.793 | 7.227 | 605 | 44.411 | 24.845 | 1.166 | -17.618 | 19.566 |
| 32 | 1995 | 42.675 | 13.703 | 2.785 | 43.974 | 15.002 | 1.043 | -1.299 | 28.972 |
| 33 | 2000 | 49.633 | 14.213 | 2.538 | 54.944 | 19.524 | 1.378 | -5.311 | 35.420 |
| 34 | 2005 | 43.334 | 14.201 | 2.132 | 47.019 | 17.886 | 1.664 | -3.685 | 29.133 |
| 35 | 2010 | 43.438 | 15.336 | 2.679 | 44.656 | 16.554 | 2.009 | -1.218 | 28.102 |
| 36 | 2015 | 54.643 | 23.481 | 10.298 | 48.037 | 16.875 | 4.082 | +6.606 | 31.162 |
| 37 | 2016 | 56.105 | 22.802 | 9.112 | 51.981 | 18.678 | 4.551 | +4.124 | 33.303 |
| 38 | 2017 | 48.430 | 20.174 | 6.837 | 43.714 | 15.458 | 4.260 | +4.716 | 28.256 |
| 39 | 2018 | 47.803 | 20.008 | 6.647 | 43.617 | 15.822 | 4.368 | +4.186 | 27.795 |
| 40 | 2019 | 47.688 | 20.040 | 6.574 | 43.518 | 15.870 | 4.474 | +4.170 | 27.648 |
| 41 | 2020 | 45.946 | 20.112 | 5.405 | 39.253 | 13.419 | 3.208 | +6.693 | 25.834 |
| 42 | 2021 | 45.524 | 20.568 | 5.840 | 39.044 | 14.088 | 3.357 | +6.480 | 24.956 |
| 43 | 2022 | 63.106 | 34.764 | 20.699 | 44.910 | 16.568 | 5.491 | +18.196 | 28.342 |
| 44 | 2023 | 51.453 | 23.797 | 10.485 | 44.483 | 16.827 | 6.031 | +6.970 | 27.656 |
| 45 | 2024 | 47.535 | 21.664 | 8.849 | 42.262 | 16.391 | 5.623 | +5.273 | 25.871 |

| Kapitel 1 | | Wanderungen im Zeitvergleich | | | | | | | |
|--------------------|------|------------------------------|--------------------------|------------------------|----------------|--------------------------|------------------------|---|-----------------------------------|
| Tabelle 1.2 | | Deutsche nach Geschlecht | | | | | | | |
| Lfd. Nr. | Jahr | Zuzüge | | | Fortzüge | | | Wanderungs- gewinn (+) bzw. -verlust (-) | Umzüge innerhalb des Landes |
| | | ins- gesamt | darunter | | ins- gesamt | darunter | | | |
| | | | über die Landesgrenze | darunter Ausland 1) | | über die Landesgrenze | darunter Ausland 1) | | |
| | | | | | | | | | |
| 1 | 2 | 3 | 4 | 5 | 6 | 7 | 8 | 9 | 10 |
| Deutsche insgesamt | | | | | | | | | |
| 1 | 1990 | 52.386 | 14.024 | 140 | 89.990 | 51.628 | 122 | -37.604 | 38.362 |
| 2 | 1995 | 77.798 | 21.919 | 1.022 | 82.698 | 26.819 | 338 | -4.900 | 55.879 |
| 3 | 2000 | 90.051 | 23.320 | 591 | 100.971 | 34.240 | 699 | -10.920 | 66.731 |
| 4 | 2005 | 81.135 | 24.063 | 726 | 88.580 | 31.508 | 1.083 | -7.445 | 57.072 |
| 5 | 2010 | 79.881 | 24.923 | 1.096 | 84.263 | 29.305 | 1.507 | -4.382 | 54.958 |
| 6 | 2015 | 78.048 | 25.328 | 1.213 | 75.833 | 23.113 | 1.391 | +2.215 | 52.720 |
| 7 | 2016 | 80.134 | 26.544 | 1.756 | 78.615 | 25.025 | 3.890 | +1.519 | 53.590 |
| 8 | 2017 | 76.619 | 26.110 | 2.007 | 73.207 | 22.698 | 3.375 | +3.412 | 50.509 |
| 9 | 2018 | 77.648 | 26.913 | 2.984 | 73.491 | 22.756 | 3.625 | +4.157 | 50.735 |
| 10 | 2019 | 77.732 | 27.517 | 3.217 | 72.046 | 21.831 | 3.785 | +5.686 | 50.215 |
| 11 | 2020 | 76.575 | 29.593 | 3.000 | 66.180 | 19.198 | 2.967 | +10.395 | 46.982 |
| 12 | 2021 | 73.734 | 28.623 | 2.554 | 65.117 | 20.006 | 2.970 | +8.617 | 45.111 |
| 13 | 2022 | 71.733 | 26.835 | 2.697 | 65.270 | 20.372 | 3.585 | +6.463 | 44.898 |
| 14 | 2023 | 69.858 | 25.773 | 2.824 | 64.151 | 20.066 | 3.486 | +5.707 | 44.085 |
| 15 | 2024 | 66.843 | 24.515 | 2.868 | 62.285 | 19.957 | 3.647 | +4.558 | 42.328 |
| Deutsche männlich | | | | | | | | | |
| 16 | 1990 | 26.363 | 7.457 | 78 | 47.038 | 28.132 | 56 | -20.675 | 18.906 |
| 17 | 1995 | 39.290 | 11.718 | 530 | 40.737 | 13.165 | 179 | -1.447 | 27.572 |
| 18 | 2000 | 44.658 | 11.800 | 317 | 49.640 | 16.782 | 379 | -4.982 | 32.858 |
| 19 | 2005 | 40.927 | 12.233 | 427 | 44.433 | 15.739 | 577 | -3.506 | 28.694 |
| 20 | 2010 | 39.956 | 12.299 | 622 | 42.674 | 15.017 | 823 | -2.718 | 27.657 |
| 21 | 2015 | 39.105 | 12.606 | 683 | 38.256 | 11.757 | 762 | +849 | 26.499 |
| 22 | 2016 | 40.519 | 13.392 | 1.089 | 40.487 | 13.360 | 2.673 | +32 | 27.127 |
| 23 | 2017 | 38.382 | 13.144 | 1.257 | 37.272 | 12.034 | 2.325 | +1.110 | 25.238 |
| 24 | 2018 | 38.865 | 13.599 | 2.003 | 37.215 | 11.949 | 2.469 | +1.650 | 25.266 |
| 25 | 2019 | 38.790 | 14.141 | 2.178 | 36.118 | 11.469 | 2.635 | +2.672 | 24.649 |
| 26 | 2020 | 37.806 | 14.929 | 1.968 | 32.746 | 9.869 | 2.053 | +5.060 | 22.877 |
| 27 | 2021 | 36.405 | 14.241 | 1.698 | 32.303 | 10.139 | 1.947 | +4.102 | 22.164 |
| 28 | 2022 | 35.229 | 13.341 | 1.802 | 32.309 | 10.421 | 2.415 | +2.920 | 21.888 |
| 29 | 2023 | 34.227 | 12.866 | 1.880 | 31.522 | 10.161 | 2.297 | +2.705 | 21.361 |
| 30 | 2024 | 32.715 | 12.150 | 1.937 | 30.656 | 10.091 | 2.418 | +2.059 | 20.565 |
| Deutsche weiblich | | | | | | | | | |
| 31 | 1990 | 26.023 | 6.567 | 62 | 42.952 | 23.496 | 66 | -16.929 | 19.456 |
| 32 | 1995 | 38.508 | 10.201 | 492 | 41.961 | 13.654 | 159 | -3.453 | 28.307 |
| 33 | 2000 | 45.393 | 11.520 | 274 | 51.331 | 17.458 | 320 | -5.938 | 33.873 |
| 34 | 2005 | 40.208 | 11.830 | 299 | 44.147 | 15.769 | 506 | -3.939 | 28.378 |
| 35 | 2010 | 39.925 | 12.624 | 474 | 41.589 | 14.288 | 684 | -1.664 | 27.301 |
| 36 | 2015 | 38.943 | 12.722 | 530 | 37.577 | 11.356 | 629 | +1.366 | 26.221 |
| 37 | 2016 | 39.615 | 13.152 | 667 | 38.128 | 11.665 | 1.217 | +1.487 | 26.463 |
| 38 | 2017 | 38.237 | 12.966 | 750 | 35.935 | 10.664 | 1.050 | +2.302 | 25.271 |
| 39 | 2018 | 38.783 | 13.314 | 981 | 36.276 | 10.807 | 1.156 | +2.507 | 25.469 |
| 40 | 2019 | 38.942 | 13.376 | 1.039 | 35.928 | 10.362 | 1.150 | +3.014 | 25.566 |
| 41 | 2020 | 37.769 | 14.664 | 1.032 | 33.434 | 9.329 | 914 | +5.335 | 24.105 |
| 42 | 2021 | 37.329 | 14.382 | 856 | 32.814 | 9.867 | 1.023 | +4.515 | 22.947 |
| 43 | 2022 | 36.504 | 13.494 | 895 | 32.961 | 9.951 | 1.170 | +3.543 | 23.010 |
| 44 | 2023 | 35.631 | 12.907 | 944 | 32.629 | 9.905 | 1.189 | +3.002 | 22.724 |
| 45 | 2024 | 34.128 | 12.365 | 931 | 31.629 | 9.866 | 1.229 | +2.499 | 21.763 |

| Kapitel 1 | | Wanderungen im Zeitvergleich | | | | | | | |
|---------------------|------|------------------------------|--------------------------|------------------------|----------------|--------------------------|------------------------|---|-----------------------------------|
| Tabelle 1.3 | | Ausländer nach Geschlecht | | | | | | | |
| Lfd. Nr. | Jahr | Zuzüge | | | Fortzüge | | | Wanderungs- gewinn (+) bzw. -verlust (-) | Umzüge innerhalb des Landes |
| | | ins- gesamt | darunter | | ins- gesamt | darunter | | | |
| | | | über die Landesgrenze | darunter Ausland 1) | | über die Landesgrenze | darunter Ausland 1) | | |
| | | | | | | | | | |
| 1 | 2 | 3 | 4 | 5 | 6 | 7 | 8 | 9 | 10 |
| Ausländer insgesamt | | | | | | | | | |
| 1 | 1990 | 4.667 | 4.171 | 3.294 | 9.370 | 8.874 | 7.390 | -4.703 | 496 |
| 2 | 1995 | 12.361 | 10.391 | 7.639 | 7.263 | 5.293 | 3.864 | +5.098 | 1.970 |
| 3 | 2000 | 11.788 | 7.509 | 6.399 | 10.346 | 6.067 | 3.498 | +1.442 | 4.279 |
| 4 | 2005 | 8.156 | 6.277 | 4.843 | 8.063 | 6.184 | 3.855 | +93 | 1.879 |
| 5 | 2010 | 8.803 | 6.822 | 5.584 | 8.051 | 6.070 | 3.805 | +752 | 1.981 |
| 6 | 2015 | 48.770 | 32.894 | 30.173 | 31.012 | 15.136 | 9.544 | +17.758 | 15.876 |
| 7 | 2016 | 47.057 | 25.809 | 22.383 | 43.184 | 21.936 | 10.593 | +3.873 | 21.248 |
| 8 | 2017 | 26.600 | 18.757 | 15.644 | 21.892 | 14.049 | 9.786 | +4.708 | 7.843 |
| 9 | 2018 | 23.956 | 18.059 | 15.211 | 20.454 | 14.557 | 9.821 | +3.502 | 5.897 |
| 10 | 2019 | 23.602 | 18.529 | 15.275 | 21.245 | 16.172 | 10.478 | +2.357 | 5.073 |
| 11 | 2020 | 19.303 | 15.054 | 12.164 | 17.117 | 12.868 | 8.229 | +2.186 | 4.249 |
| 12 | 2021 | 21.609 | 16.421 | 13.530 | 17.171 | 11.983 | 7.199 | +4.438 | 5.188 |
| 13 | 2022 | 53.902 | 41.736 | 38.320 | 28.074 | 15.908 | 10.543 | +25.828 | 12.166 |
| 14 | 2023 | 40.693 | 27.283 | 24.013 | 30.310 | 16.900 | 11.718 | +10.383 | 13.410 |
| 15 | 2024 | 33.650 | 22.999 | 19.706 | 27.503 | 16.852 | 11.668 | +6.147 | 10.651 |
| Ausländer männlich | | | | | | | | | |
| 16 | 1990 | 3.897 | 3.511 | 2.751 | 7.911 | 7.525 | 6.290 | -4.014 | 386 |
| 17 | 1995 | 8.194 | 6.889 | 5.346 | 5.250 | 3.945 | 2.980 | +2.944 | 1.305 |
| 18 | 2000 | 7.548 | 4.816 | 4.135 | 6.733 | 4.001 | 2.440 | +815 | 2.732 |
| 19 | 2005 | 5.030 | 3.906 | 3.010 | 5.191 | 4.067 | 2.697 | -161 | 1.124 |
| 20 | 2010 | 5.290 | 4.110 | 3.379 | 4.984 | 3.804 | 2.480 | +306 | 1.180 |
| 21 | 2015 | 33.070 | 22.135 | 20.405 | 20.552 | 6.917 | 6.091 | +12.518 | 10.935 |
| 22 | 2016 | 30.567 | 16.159 | 13.938 | 29.331 | 14.923 | 7.259 | +1.236 | 14.408 |
| 23 | 2017 | 16.407 | 11.549 | 9.557 | 14.113 | 9.255 | 6.576 | +2.294 | 4.858 |
| 24 | 2018 | 14.936 | 11.365 | 9.545 | 13.113 | 9.542 | 6.609 | +1.823 | 3.571 |
| 25 | 2019 | 14.856 | 11.865 | 9.740 | 13.655 | 10.664 | 7.154 | +1.201 | 2.991 |
| 26 | 2020 | 12.126 | 9.606 | 7.791 | 11.298 | 8.778 | 5.935 | +828 | 2.520 |
| 27 | 2021 | 13.414 | 10.235 | 8.546 | 10.941 | 7.762 | 4.865 | +2.473 | 3.179 |
| 28 | 2022 | 27.300 | 20.466 | 18.516 | 16.125 | 9.291 | 6.222 | +11.175 | 6.834 |
| 29 | 2023 | 24.871 | 16.393 | 14.472 | 18.456 | 9.978 | 6.876 | +6.415 | 8.478 |
| 30 | 2024 | 20.243 | 13.700 | 11.788 | 16.870 | 10.327 | 7.274 | +3.373 | 6.543 |
| Ausländer weiblich | | | | | | | | | |
| 31 | 1990 | 770 | 660 | 543 | 1.459 | 1.349 | 1.100 | -689 | 110 |
| 32 | 1995 | 4.167 | 3.502 | 2.293 | 2.013 | 1.348 | 884 | +2.154 | 665 |
| 33 | 2000 | 4.240 | 2.693 | 2.264 | 3.613 | 2.066 | 1.058 | +627 | 1.547 |
| 34 | 2005 | 3.126 | 2.371 | 1.833 | 2.872 | 2.117 | 1.158 | +254 | 755 |
| 35 | 2010 | 3.513 | 2.712 | 2.205 | 3.067 | 2.266 | 1.325 | +446 | 801 |
| 36 | 2015 | 15.700 | 10.759 | 9.768 | 10.460 | 5.519 | 3.453 | +5.240 | 4.941 |
| 37 | 2016 | 16.490 | 9.650 | 8.445 | 13.853 | 7.013 | 3.334 | +2.637 | 6.840 |
| 38 | 2017 | 10.193 | 7.208 | 6.087 | 7.779 | 4.794 | 3.210 | +2.414 | 2.985 |
| 39 | 2018 | 9.020 | 6.694 | 5.666 | 7.341 | 5.015 | 3.212 | +1.679 | 2.326 |
| 40 | 2019 | 8.746 | 6.664 | 5.535 | 7.590 | 5.508 | 3.324 | +1.156 | 2.082 |
| 41 | 2020 | 7.177 | 5.448 | 4.373 | 5.819 | 4.090 | 2.294 | +1.358 | 1.729 |
| 42 | 2021 | 8.195 | 6.186 | 4.984 | 6.230 | 4.221 | 2.334 | +1.965 | 2.009 |
| 43 | 2022 | 26.602 | 21.270 | 19.804 | 11.949 | 6.617 | 4.321 | +14.653 | 5.332 |
| 44 | 2023 | 15.822 | 10.890 | 9.541 | 11.854 | 6.922 | 4.842 | +3.968 | 4.932 |
| 45 | 2024 | 13.407 | 9.299 | 7.918 | 10.633 | 6.525 | 4.394 | +2.774 | 4.108 |

| Kapitel 1 | | Wanderungen im Zeitvergleich | | | | | | | | | | | | |
|---|------|------------------------------------|--------|--------|--------|--------|--------|--------|--------|--------|--------|--------|--------|-------------|
| Tabelle 1.4 | | Personen insgesamt nach Monaten 2) | | | | | | | | | | | | |
| Lfd. Nr. | Jahr | Jan. | Feb. | März | April | Mai | Juni | Juli | Aug. | Sept. | Okt. | Nov. | Dez. | Jan. - Dez. |
| 1 | 2 | 3 | 4 | 5 | 6 | 7 | 8 | 9 | 10 | 11 | 12 | 13 | 14 | 15 |
| Zuzüge insgesamt | | | | | | | | | | | | | | |
| 1 | 1990 | 4.201 | 5.315 | 6.286 | 4.651 | 4.790 | 4.492 | 4.220 | 4.005 | 4.744 | 3.885 | 5.031 | 5.433 | 57.053 |
| 2 | 1995 | 6.627 | 5.933 | 6.242 | 6.140 | 6.495 | 7.318 | 8.214 | 9.191 | 7.314 | 7.851 | 8.683 | 10.151 | 90.159 |
| 3 | 2000 | 7.369 | 7.410 | 7.305 | 7.488 | 7.790 | 7.876 | 8.892 | 9.863 | 9.096 | 9.030 | 9.478 | 10.242 | 101.839 |
| 4 | 2005 | 6.276 | 6.253 | 6.331 | 6.666 | 6.464 | 6.875 | 7.634 | 8.549 | 8.622 | 9.188 | 7.852 | 8.581 | 89.291 |
| 5 | 2010 | 6.299 | 6.089 | 7.025 | 6.741 | 5.917 | 6.882 | 7.788 | 9.618 | 8.553 | 9.991 | 7.843 | 5.938 | 88.684 |
| 6 | 2015 | 8.404 | 8.602 | 9.786 | 8.495 | 6.416 | 8.983 | 11.574 | 12.505 | 12.662 | 14.487 | 14.556 | 10.438 | 126.818 |
| 7 | 2016 | 21.902 | 10.585 | 9.136 | 8.583 | 8.045 | 8.409 | 9.176 | 11.064 | 11.428 | 10.054 | 8.728 | 10.081 | 127.191 |
| 8 | 2017 | 7.756 | 7.332 | 7.713 | 7.148 | 8.003 | 7.906 | 9.644 | 10.900 | 10.646 | 10.181 | 8.382 | 7.608 | 103.219 |
| 9 | 2018 | 7.951 | 7.245 | 7.967 | 7.570 | 7.838 | 7.522 | 9.839 | 10.152 | 9.910 | 10.332 | 7.779 | 7.499 | 101.604 |
| 10 | 2019 | 7.934 | 7.263 | 7.944 | 8.170 | 7.026 | 8.414 | 10.177 | 9.979 | 9.962 | 9.363 | 7.732 | 7.370 | 101.334 |
| 11 | 2020 | 8.049 | 7.441 | 6.081 | 6.229 | 7.197 | 8.344 | 9.600 | 9.451 | 8.996 | 9.713 | 7.918 | 6.859 | 95.878 |
| 12 | 2021 | 6.878 | 6.569 | 7.335 | 7.548 | 7.109 | 8.524 | 9.763 | 9.062 | 8.966 | 8.599 | 7.904 | 7.086 | 95.343 |
| 13 | 2022 | 6.361 | 7.246 | 13.664 | 12.520 | 13.201 | 10.676 | 11.102 | 11.840 | 10.755 | 9.537 | 9.860 | 8.873 | 125.635 |
| 14 | 2023 | 9.093 | 8.769 | 8.597 | 8.100 | 8.287 | 8.886 | 10.104 | 10.946 | 10.248 | 10.381 | 9.761 | 7.379 | 110.551 |
| 15 | 2024 | 7.985 | 7.323 | 7.969 | 7.402 | 7.744 | 8.041 | 9.659 | 10.149 | 9.757 | 8.959 | 8.116 | 7.389 | 100.493 |
| Fortzüge insgesamt | | | | | | | | | | | | | | |
| 16 | 1990 | 10.222 | 10.916 | 11.732 | 7.690 | 6.496 | 5.717 | 7.305 | 8.060 | 9.119 | 6.674 | 8.178 | 7.251 | 99.360 |
| 17 | 1995 | 6.656 | 5.899 | 6.333 | 5.646 | 6.269 | 6.740 | 8.343 | 9.289 | 7.458 | 8.027 | 8.279 | 11.022 | 89.961 |
| 18 | 2000 | 7.856 | 7.957 | 7.968 | 7.920 | 8.189 | 8.051 | 9.920 | 11.468 | 10.366 | 10.301 | 10.511 | 10.810 | 111.317 |
| 19 | 2005 | 7.326 | 6.767 | 7.072 | 7.250 | 6.746 | 7.274 | 8.526 | 9.959 | 9.390 | 9.233 | 8.413 | 8.687 | 96.643 |
| 20 | 2010 | 6.827 | 6.587 | 7.498 | 6.735 | 5.919 | 7.120 | 8.322 | 10.485 | 9.112 | 8.779 | 8.299 | 6.631 | 92.314 |
| 21 | 2015 | 7.915 | 7.784 | 8.800 | 7.530 | 5.689 | 7.400 | 9.613 | 10.441 | 11.110 | 11.540 | 10.184 | 8.839 | 106.845 |
| 22 | 2016 | 20.720 | 9.889 | 9.232 | 9.090 | 8.066 | 8.675 | 8.949 | 10.864 | 11.234 | 9.360 | 8.146 | 7.574 | 121.799 |
| 23 | 2017 | 7.643 | 6.541 | 6.994 | 6.057 | 7.135 | 6.959 | 8.678 | 10.197 | 9.626 | 9.665 | 8.059 | 7.545 | 95.099 |
| 24 | 2018 | 7.517 | 7.161 | 6.983 | 6.967 | 6.914 | 6.623 | 8.857 | 9.717 | 9.110 | 9.403 | 7.504 | 7.189 | 93.945 |
| 25 | 2019 | 7.311 | 6.796 | 7.229 | 7.088 | 6.454 | 7.379 | 9.326 | 9.480 | 9.295 | 8.548 | 7.180 | 7.205 | 93.291 |
| 26 | 2020 | 7.181 | 6.375 | 4.475 | 5.311 | 6.495 | 7.143 | 8.068 | 8.405 | 8.119 | 8.367 | 7.202 | 6.156 | 83.297 |
| 27 | 2021 | 6.163 | 6.254 | 6.304 | 5.878 | 5.893 | 6.918 | 7.868 | 8.085 | 7.873 | 7.425 | 6.999 | 6.628 | 82.288 |
| 28 | 2022 | 5.579 | 6.392 | 7.032 | 7.018 | 7.545 | 7.514 | 8.413 | 9.852 | 9.289 | 8.693 | 8.182 | 7.835 | 93.344 |
| 29 | 2023 | 7.549 | 7.698 | 7.136 | 6.872 | 7.089 | 7.363 | 8.187 | 9.332 | 8.856 | 8.787 | 8.667 | 6.925 | 94.461 |
| 30 | 2024 | 7.105 | 6.863 | 7.357 | 6.255 | 6.946 | 6.805 | 8.478 | 9.181 | 8.650 | 8.309 | 7.122 | 6.717 | 89.788 |
| Wanderungen innerhalb Mecklenburg-Vorpommerns | | | | | | | | | | | | | | |
| 31 | 1990 | 2.815 | 3.530 | 4.540 | 3.374 | 3.234 | 2.802 | 2.803 | 2.844 | 3.362 | 2.682 | 3.507 | 3.365 | 38.858 |
| 32 | 1995 | 4.165 | 3.626 | 3.734 | 3.693 | 3.992 | 4.423 | 5.133 | 6.077 | 4.857 | 5.031 | 5.834 | 7.284 | 57.849 |
| 33 | 2000 | 5.089 | 5.262 | 5.104 | 5.165 | 5.575 | 5.357 | 6.009 | 6.769 | 6.216 | 6.026 | 6.773 | 7.665 | 71.010 |
| 34 | 2005 | 4.510 | 4.303 | 4.182 | 4.518 | 4.241 | 4.415 | 4.720 | 5.776 | 5.580 | 5.506 | 5.301 | 5.899 | 58.951 |
| 35 | 2010 | 4.299 | 4.149 | 4.616 | 4.407 | 3.763 | 4.709 | 5.005 | 6.257 | 5.387 | 5.246 | 5.210 | 3.891 | 56.939 |
| 36 | 2015 | 5.231 | 5.006 | 5.416 | 4.759 | 3.716 | 4.783 | 5.858 | 6.837 | 7.227 | 7.486 | 6.993 | 5.284 | 68.596 |
| 37 | 2016 | 14.600 | 6.708 | 5.538 | 5.178 | 4.719 | 5.012 | 4.980 | 6.423 | 6.267 | 5.496 | 5.093 | 4.824 | 74.838 |
| 38 | 2017 | 4.591 | 4.257 | 4.395 | 4.007 | 4.505 | 4.392 | 5.311 | 6.338 | 5.743 | 5.350 | 4.835 | 4.628 | 58.352 |
| 39 | 2018 | 4.539 | 4.446 | 4.377 | 4.159 | 4.329 | 4.029 | 5.342 | 5.736 | 5.070 | 5.364 | 4.641 | 4.600 | 56.632 |
| 40 | 2019 | 4.607 | 4.082 | 4.315 | 4.353 | 3.957 | 4.534 | 5.325 | 5.595 | 5.210 | 4.858 | 4.301 | 4.151 | 55.288 |
| 41 | 2020 | 4.408 | 3.877 | 2.672 | 3.523 | 4.267 | 4.637 | 5.174 | 4.875 | 4.768 | 4.839 | 4.297 | 3.894 | 51.231 |
| 42 | 2021 | 3.932 | 3.947 | 4.027 | 3.819 | 3.800 | 4.405 | 4.888 | 4.725 | 4.513 | 4.014 | 4.156 | 4.073 | 50.299 |
| 43 | 2022 | 3.353 | 3.918 | 4.598 | 4.462 | 4.917 | 4.765 | 5.062 | 5.830 | 5.372 | 4.849 | 5.102 | 4.836 | 57.064 |
| 44 | 2023 | 4.902 | 4.896 | 4.445 | 4.347 | 4.337 | 4.499 | 4.817 | 5.430 | 5.118 | 5.223 | 5.410 | 4.071 | 57.495 |
| 45 | 2024 | 4.426 | 4.097 | 4.312 | 3.771 | 4.243 | 4.153 | 4.993 | 5.298 | 4.921 | 4.574 | 4.173 | 4.018 | 52.979 |

| Kapitel 1 | | Wanderungen im Zeitvergleich | | | | | | | | | | | | |
|--|------|------------------------------------|--------|--------|--------|--------|--------|--------|--------|--------|--------|--------|--------|----------------|
| Tabelle 1.4 | | Personen insgesamt nach Monaten 2) | | | | | | | | | | | | |
| Lfd. Nr. | Jahr | Jan. | Feb. | März | April | Mai | Juni | Juli | Aug. | Sept. | Okt. | Nov. | Dez. | Jan. - Dez. |
| 1 | 2 | 3 | 4 | 5 | 6 | 7 | 8 | 9 | 10 | 11 | 12 | 13 | 14 | 15 |
| Zuzüge über die Landesgrenze | | | | | | | | | | | | | | |
| 46 | 1990 | 1.386 | 1.785 | 1.746 | 1.277 | 1.556 | 1.690 | 1.417 | 1.161 | 1.382 | 1.203 | 1.524 | 2.068 | 18.195 |
| 47 | 1995 | 2.462 | 2.307 | 2.508 | 2.447 | 2.503 | 2.895 | 3.081 | 3.114 | 2.457 | 2.820 | 2.849 | 2.867 | 32.310 |
| 48 | 2000 | 2.280 | 2.148 | 2.201 | 2.323 | 2.215 | 2.519 | 2.883 | 3.094 | 2.880 | 3.004 | 2.705 | 2.577 | 30.829 |
| 49 | 2005 | 1.766 | 1.950 | 2.149 | 2.148 | 2.223 | 2.460 | 2.914 | 2.773 | 3.042 | 3.682 | 2.551 | 2.682 | 30.340 |
| 50 | 2010 | 2.000 | 1.940 | 2.409 | 2.334 | 2.154 | 2.173 | 2.783 | 3.361 | 3.166 | 4.745 | 2.633 | 2.047 | 31.745 |
| 51 | 2015 | 3.173 | 3.596 | 4.370 | 3.736 | 2.700 | 4.200 | 5.716 | 5.668 | 5.435 | 7.001 | 7.563 | 5.064 | 58.222 |
| 52 | 2016 | 7.302 | 3.877 | 3.598 | 3.405 | 3.326 | 3.397 | 4.196 | 4.641 | 5.161 | 4.558 | 3.635 | 5.257 | 52.353 |
| 53 | 2017 | 3.165 | 3.075 | 3.318 | 3.141 | 3.498 | 3.514 | 4.333 | 4.562 | 4.903 | 4.831 | 3.547 | 2.980 | 44.867 |
| 54 | 2018 | 3.412 | 2.799 | 3.590 | 3.411 | 3.509 | 3.493 | 4.497 | 4.416 | 4.840 | 4.968 | 3.138 | 2.899 | 44.972 |
| 55 | 2019 | 3.327 | 3.181 | 3.629 | 3.817 | 3.069 | 3.880 | 4.852 | 4.384 | 4.752 | 4.505 | 3.431 | 3.219 | 46.046 |
| 56 | 2020 | 3.641 | 3.564 | 3.409 | 2.706 | 2.930 | 3.707 | 4.426 | 4.576 | 4.228 | 4.874 | 3.621 | 2.965 | 44.647 |
| 57 | 2021 | 2.946 | 2.622 | 3.308 | 3.729 | 3.309 | 4.119 | 4.875 | 4.337 | 4.453 | 4.585 | 3.748 | 3.013 | 45.044 |
| 58 | 2022 | 3.008 | 3.328 | 9.066 | 8.058 | 8.284 | 5.911 | 6.040 | 6.010 | 5.383 | 4.688 | 4.758 | 4.037 | 68.571 |
| 59 | 2023 | 4.191 | 3.873 | 4.152 | 3.753 | 3.950 | 4.387 | 5.287 | 5.516 | 5.130 | 5.158 | 4.351 | 3.308 | 53.056 |
| 60 | 2024 | 3.559 | 3.226 | 3.657 | 3.631 | 3.501 | 3.888 | 4.666 | 4.851 | 4.836 | 4.385 | 3.943 | 3.371 | 47.514 |
| Fortzüge über die Landesgrenze | | | | | | | | | | | | | | |
| 61 | 1990 | 7.407 | 7.386 | 7.192 | 4.316 | 3.262 | 2.915 | 4.502 | 5.216 | 5.757 | 3.992 | 4.671 | 3.886 | 60.502 |
| 62 | 1995 | 2.491 | 2.273 | 2.599 | 1.953 | 2.277 | 2.317 | 3.210 | 3.212 | 2.601 | 2.996 | 2.445 | 3.738 | 32.112 |
| 63 | 2000 | 2.767 | 2.695 | 2.864 | 2.755 | 2.614 | 2.694 | 3.911 | 4.699 | 4.150 | 4.275 | 3.738 | 3.145 | 40.307 |
| 64 | 2005 | 2.816 | 2.464 | 2.890 | 2.732 | 2.505 | 2.859 | 3.806 | 4.183 | 3.810 | 3.727 | 3.112 | 2.788 | 37.692 |
| 65 | 2010 | 2.528 | 2.438 | 2.882 | 2.328 | 2.156 | 2.411 | 3.317 | 4.228 | 3.725 | 3.533 | 3.089 | 2.740 | 35.375 |
| 66 | 2015 | 2.684 | 2.778 | 3.384 | 2.771 | 1.973 | 2.617 | 3.755 | 3.604 | 3.883 | 4.054 | 3.191 | 3.555 | 38.249 |
| 67 | 2016 | 6.120 | 3.181 | 3.694 | 3.912 | 3.347 | 3.663 | 3.969 | 4.441 | 4.967 | 3.864 | 3.053 | 2.750 | 46.961 |
| 68 | 2017 | 3.052 | 2.284 | 2.599 | 2.050 | 2.630 | 2.567 | 3.367 | 3.859 | 3.883 | 4.315 | 3.224 | 2.917 | 36.747 |
| 69 | 2018 | 2.978 | 2.715 | 2.606 | 2.808 | 2.585 | 2.594 | 3.515 | 3.981 | 4.040 | 4.039 | 2.863 | 2.589 | 37.313 |
| 70 | 2019 | 2.704 | 2.714 | 2.914 | 2.735 | 2.497 | 2.845 | 4.001 | 3.885 | 4.085 | 3.690 | 2.879 | 3.054 | 38.003 |
| 71 | 2020 | 2.773 | 2.498 | 1.803 | 1.788 | 2.228 | 2.506 | 2.894 | 3.530 | 3.351 | 3.528 | 2.905 | 2.262 | 32.066 |
| 72 | 2021 | 2.231 | 2.307 | 2.277 | 2.059 | 2.093 | 2.513 | 2.980 | 3.360 | 3.360 | 3.411 | 2.843 | 2.555 | 31.989 |
| 73 | 2022 | 2.226 | 2.474 | 2.434 | 2.556 | 2.628 | 2.749 | 3.351 | 4.022 | 3.917 | 3.844 | 3.080 | 2.999 | 36.280 |
| 74 | 2023 | 2.647 | 2.802 | 2.691 | 2.525 | 2.752 | 2.864 | 3.370 | 3.902 | 3.738 | 3.564 | 3.257 | 2.854 | 36.966 |
| 75 | 2024 | 2.679 | 2.766 | 3.045 | 2.484 | 2.703 | 2.652 | 3.485 | 3.883 | 3.729 | 3.735 | 2.949 | 2.699 | 36.809 |
| Wanderungsgewinn (+) bzw. -verlust (-) über die Landesgrenze | | | | | | | | | | | | | | |
| 76 | 1990 | -6.021 | -5.601 | -5.446 | -3.039 | -1.706 | -1.225 | -3.085 | -4.055 | -4.375 | -2.789 | -3.147 | -1.818 | -42.307 |
| 77 | 1995 | -29 | +34 | -91 | +494 | +226 | +578 | -129 | -98 | -144 | -176 | +404 | -871 | +198 |
| 78 | 2000 | -487 | -547 | -663 | -432 | -399 | -175 | -1.028 | -1.605 | -1.270 | -1.271 | -1.033 | -568 | -9.478 |
| 79 | 2005 | -1.050 | -514 | -741 | -584 | -282 | -399 | -892 | -1.410 | -768 | -45 | -561 | -106 | -7.352 |
| 80 | 2010 | -528 | -498 | -473 | +6 | -2 | -238 | -534 | -867 | -559 | +1.212 | -456 | -693 | -3.630 |
| 81 | 2015 | +489 | +818 | +986 | +965 | +727 | +1.583 | +1.961 | +2.064 | +1.552 | +2.947 | +4.372 | +1.509 | +19.973 |
| 82 | 2016 | +1.182 | +696 | -96 | -507 | -21 | -266 | +227 | +200 | +194 | +694 | +582 | +2.507 | +5.392 |
| 83 | 2017 | +113 | +791 | +719 | +1.091 | +868 | +947 | +966 | +703 | +1.020 | +516 | +323 | +63 | +8.120 |
| 84 | 2018 | +434 | +84 | +984 | +603 | +924 | +899 | +982 | +435 | +800 | +929 | +275 | +310 | +7.659 |
| 85 | 2019 | +623 | +467 | +715 | +1.082 | +572 | +1.035 | +851 | +499 | +667 | +815 | +552 | +165 | +8.043 |
| 86 | 2020 | +868 | +1.066 | +1.606 | +918 | +702 | +1.201 | +1.532 | +1.046 | +877 | +1.346 | +716 | +703 | +12.581 |
| 87 | 2021 | +715 | +315 | +1.031 | +1.670 | +1.216 | +1.606 | +1.895 | +977 | +1.093 | +1.174 | +905 | +458 | +13.055 |
| 88 | 2022 | +782 | +854 | +6.632 | +5.502 | +5.656 | +3.162 | +2.689 | +1.988 | +1.466 | +844 | +1.678 | +1.038 | +32.291 |
| 89 | 2023 | +1.544 | +1.071 | +1.461 | +1.228 | +1.198 | +1.523 | +1.917 | +1.614 | +1.392 | +1.594 | +1.094 | +454 | +16.090 |
| 90 | 2024 | +880 | +460 | +612 | +1.147 | +798 | +1.236 | +1.181 | +968 | +1.107 | +650 | +994 | +672 | +10.705 |

| Kapitel 2 | | Wanderungen über die Landesgrenze 2024 nach Geschlecht | | | | | | | | |
|-------------|---|--|----------|----------|-----------|----------|----------|-----------|----------|----------|
| Tabelle 2.1 | | Nach Vierteljahren, Personen insgesamt, Deutschen und Ausländern | | | | | | | | |
| Lfd. Nr. | Merkmal | Personen insgesamt | | | Deutsche | | | Ausländer | | |
| | | insgesamt | männlich | weiblich | insgesamt | männlich | weiblich | insgesamt | männlich | weiblich |
| 1 | 2 | 3 | 4 | 5 | 6 | 7 | 8 | 9 | 10 | 11 |
| | Zuzüge | | | | | | | | | |
| 1 | 1. Vierteljahr | 10.442 | 5.805 | 4.637 | 5.283 | 2.743 | 2.540 | 5.159 | 3.062 | 2.097 |
| 2 | 2. Vierteljahr | 11.020 | 6.214 | 4.806 | 5.162 | 2.653 | 2.509 | 5.858 | 3.561 | 2.297 |
| 3 | 3. Vierteljahr | 14.353 | 7.587 | 6.766 | 7.960 | 3.842 | 4.118 | 6.393 | 3.745 | 2.648 |
| 4 | 4. Vierteljahr | 11.699 | 6.244 | 5.455 | 6.110 | 2.912 | 3.198 | 5.589 | 3.332 | 2.257 |
| | Fortzüge | | | | | | | | | |
| 5 | 1. Vierteljahr | 8.490 | 4.747 | 3.743 | 4.337 | 2.227 | 2.110 | 4.153 | 2.520 | 1.633 |
| 6 | 2. Vierteljahr | 7.839 | 4.574 | 3.265 | 4.087 | 2.152 | 1.935 | 3.752 | 2.422 | 1.330 |
| 7 | 3. Vierteljahr | 11.097 | 5.961 | 5.136 | 6.348 | 3.153 | 3.195 | 4.749 | 2.808 | 1.941 |
| 8 | 4. Vierteljahr | 9.383 | 5.136 | 4.247 | 5.185 | 2.559 | 2.626 | 4.198 | 2.577 | 1.621 |
| | Wanderungsgewinn (+) bzw. -verlust (-) | | | | | | | | | |
| 9 | 1. Vierteljahr | +1.952 | +1.058 | +894 | +946 | +516 | +430 | +1.006 | +542 | +464 |
| 10 | 2. Vierteljahr | +3.181 | +1.640 | +1.541 | +1.075 | +501 | +574 | +2.106 | +1.139 | +967 |
| 11 | 3. Vierteljahr | +3.256 | +1.626 | +1.630 | +1.612 | +689 | +923 | +1.644 | +937 | +707 |
| 12 | 4. Vierteljahr | +2.316 | +1.108 | +1.208 | +925 | +353 | +572 | +1.391 | +755 | +636 |
| | Jahr 2024 | | | | | | | | | |
| 13 | Zuzüge | 47.514 | 25.850 | 21.664 | 24.515 | 12.150 | 12.365 | 22.999 | 13.700 | 9.299 |
| 14 | Fortzüge | 36.809 | 20.418 | 16.391 | 19.957 | 10.091 | 9.866 | 16.852 | 10.327 | 6.525 |
| 15 | Wanderungsgewinn (+) bzw. -verlust (-) | +10.705 | +5.432 | +5.273 | +4.558 | +2.059 | +2.499 | +6.147 | +3.373 | +2.774 |

| Kapitel 2 | | Wanderungen über die Landesgrenze 2024 nach Geschlecht | | | | | | | | |
|-------------|-----------------------|--|----------|----------|-----------|----------|----------|---|----------|----------|
| Tabelle 2.2 | | Nach ausgewählten Herkunfts- und Zielländern | | | | | | | | |
| Lfd. Nr. | Herkunfts-/Zielländer | Zuzüge | | | Fortzüge | | | Wanderungsgewinn (+) bzw. -verlust (-) | | |
| | | insgesamt | männlich | weiblich | insgesamt | männlich | weiblich | insgesamt | männlich | weiblich |
| 1 | 2 | 3 | 4 | 5 | 6 | 7 | 8 | 9 | 10 | 11 |
| 1 | Deutschland | 24.940 | 12.125 | 12.815 | 21.494 | 10.726 | 10.768 | +3.446 | +1.399 | +2.047 |
| 2 | Baden-Württemberg | 1.300 | 667 | 633 | 1.097 | 578 | 519 | +203 | +89 | +114 |
| 3 | Bayern | 1.461 | 739 | 722 | 1.413 | 752 | 661 | +48 | -13 | +61 |
| 4 | Berlin | 3.236 | 1.548 | 1.688 | 2.153 | 1.081 | 1.072 | +1.083 | +467 | +616 |
| 5 | Brandenburg | 3.399 | 1.570 | 1.829 | 2.403 | 1.128 | 1.275 | +996 | +442 | +554 |
| 6 | Bremen | 251 | 131 | 120 | 304 | 165 | 139 | -53 | -34 | -19 |
| 7 | Hamburg | 1.778 | 900 | 878 | 1.828 | 917 | 911 | -50 | -17 | -33 |
| 8 | Hessen | 979 | 481 | 498 | 733 | 405 | 328 | +246 | +76 | +170 |
| 9 | Niedersachsen | 2.751 | 1.371 | 1.380 | 2.507 | 1.250 | 1.257 | +244 | +121 | +123 |
| 10 | Nordrhein-Westfalen | 2.363 | 1.156 | 1.207 | 2.275 | 1.173 | 1.102 | +88 | -17 | +105 |
| 11 | Rheinland-Pfalz | 488 | 242 | 246 | 434 | 222 | 212 | +54 | +20 | +34 |
| 12 | Saarland | 64 | 32 | 32 | 80 | 37 | 43 | -16 | -5 | -11 |
| 13 | Sachsen | 1.615 | 754 | 861 | 1.493 | 724 | 769 | +122 | +30 | +92 |
| 14 | Sachsen-Anhalt | 1.101 | 507 | 594 | 944 | 484 | 460 | +157 | +23 | +134 |
| 15 | Schleswig-Holstein | 3.394 | 1.666 | 1.728 | 3.249 | 1.544 | 1.705 | +145 | +122 | +23 |
| 16 | Thüringen | 760 | 361 | 399 | 581 | 266 | 315 | +179 | +95 | +84 |
| 17 | Ausland und ungeklärt | 22.574 | 13.725 | 8.849 | 15.315 | 9.692 | 5.623 | +7.259 | +4.033 | +3.226 |
| 18 | Europa | 12.797 | 7.382 | 5.415 | 10.063 | 6.038 | 4.025 | +2.734 | +1.344 | +1.390 |
| 19 | Europäische Union | 6.259 | 4.056 | 2.203 | 6.625 | 4.358 | 2.267 | -366 | -302 | -64 |
| 20 | Belgien | 39 | 27 | 12 | 46 | 29 | 17 | -7 | -2 | -5 |
| 21 | Bulgarien | 390 | 247 | 143 | 486 | 340 | 146 | -96 | -93 | -3 |
| 22 | Dänemark | 45 | 29 | 16 | 70 | 43 | 27 | -25 | -14 | -11 |
| 23 | Estland | 167 | 150 | 17 | 40 | 34 | 6 | +127 | +116 | +11 |
| 24 | Finnland | 21 | 11 | 10 | 21 | 13 | 8 | - | -2 | +2 |
| 25 | Frankreich | 118 | 68 | 50 | 139 | 84 | 55 | -21 | -16 | -5 |
| 26 | Griechenland | 159 | 102 | 57 | 159 | 95 | 64 | - | +7 | -7 |
| 27 | Irland | 16 | 10 | 6 | 29 | 13 | 16 | -13 | -3 | -10 |
| 28 | Italien | 369 | 240 | 129 | 349 | 228 | 121 | +20 | +12 | +8 |
| 29 | Kroatien | 62 | 42 | 20 | 69 | 46 | 23 | -7 | -4 | -3 |
| 30 | Lettland | 94 | 65 | 29 | 109 | 82 | 27 | -15 | -17 | +2 |
| 31 | Litauen | 80 | 61 | 19 | 132 | 92 | 40 | -52 | -31 | -21 |
| 32 | Luxemburg | 6 | 4 | 2 | 4 | 4 | - | +2 | - | +2 |
| 33 | Malta | 7 | 5 | 2 | 5 | 3 | 2 | +2 | +2 | - |
| 34 | Niederlande | 78 | 48 | 30 | 69 | 34 | 35 | +9 | +14 | -5 |
| 35 | Österreich | 162 | 83 | 79 | 232 | 127 | 105 | -70 | -44 | -26 |
| 36 | Polen | 2.407 | 1.489 | 918 | 2.535 | 1.667 | 868 | -128 | -178 | +50 |
| 37 | Portugal | 65 | 38 | 27 | 73 | 37 | 36 | -8 | +1 | -9 |
| 38 | Rumänien | 1.190 | 884 | 306 | 1.258 | 934 | 324 | -68 | -50 | -18 |
| 39 | Schweden | 92 | 53 | 39 | 109 | 47 | 62 | -17 | +6 | -23 |
| 40 | Slowakei | 114 | 66 | 48 | 116 | 64 | 52 | -2 | +2 | -4 |
| 41 | Slowenien | 18 | 10 | 8 | 7 | 6 | 1 | +11 | +4 | +7 |
| 42 | Spanien | 258 | 156 | 102 | 283 | 160 | 123 | -25 | -4 | -21 |
| 43 | Tschechische Republik | 94 | 47 | 47 | 72 | 36 | 36 | +22 | +11 | +11 |
| 44 | Ungarn | 199 | 119 | 80 | 204 | 134 | 70 | -5 | -15 | +10 |
| 45 | Zypern | 9 | 2 | 7 | 9 | 6 | 3 | - | -4 | +4 |

| Kapitel 2 | | Wanderungen über die Landesgrenze 2024 nach Geschlecht | | | | | | | | |
|-------------|------------------------|--|----------|----------|-----------|----------|----------|---|----------|----------|
| Tabelle 2.2 | | Nach ausgewählten Herkunfts- und Zielländern | | | | | | | | |
| Lfd. Nr. | Herkunfts-/Zielländer | Zuzüge | | | Fortzüge | | | Wanderungsgewinn (+) bzw. -verlust (-) | | |
| | | insgesamt | männlich | weiblich | insgesamt | männlich | weiblich | insgesamt | männlich | weiblich |
| 1 | 2 | 3 | 4 | 5 | 6 | 7 | 8 | 9 | 10 | 11 |
| 46 | Übriges Europa | 6.538 | 3.326 | 3.212 | 3.438 | 1.680 | 1.758 | +2.368 | +1.042 | +1.326 |
| 47 | Albanien | 122 | 77 | 45 | 109 | 66 | 43 | +13 | +11 | +2 |
| 48 | Großbritannien | 73 | 46 | 27 | 73 | 36 | 37 | - | +10 | -10 |
| 49 | Nordmazedonien | 127 | 71 | 56 | 165 | 94 | 71 | -38 | -23 | -15 |
| 50 | Norwegen | 44 | 23 | 21 | 45 | 25 | 20 | -1 | -2 | +1 |
| 51 | Republik Moldau | 92 | 54 | 38 | 120 | 69 | 51 | -28 | -15 | -13 |
| 52 | Russische Föderation | 321 | 174 | 147 | 203 | 128 | 75 | +118 | +46 | +72 |
| 53 | Schweiz | 183 | 113 | 70 | 207 | 119 | 88 | -24 | -6 | -18 |
| 54 | Serbien | 89 | 64 | 25 | 134 | 77 | 57 | -45 | -13 | -32 |
| 55 | Türkei | 728 | 488 | 240 | 357 | 296 | 61 | +371 | +192 | +179 |
| 56 | Ukraine | 4.570 | 2.121 | 2.449 | 1.923 | 711 | 1.212 | +2.647 | +1.410 | +1.237 |
| 57 | Afrika | 1.345 | 967 | 378 | 409 | 350 | 59 | +936 | +617 | +319 |
| 58 | Ägypten | 104 | 65 | 39 | 25 | 21 | 4 | +79 | +44 | +35 |
| 59 | Algerien | 70 | 62 | 8 | 51 | 47 | 4 | +19 | +15 | +4 |
| 60 | Benin | 155 | 118 | 37 | 32 | 29 | 3 | +123 | +89 | +34 |
| 61 | Eritrea | 40 | 22 | 18 | - | - | - | +40 | +22 | +18 |
| 62 | Ghana | 62 | 50 | 12 | 30 | 24 | 6 | +32 | +26 | +6 |
| 63 | Marokko | 147 | 105 | 42 | 49 | 45 | 4 | +98 | +60 | +38 |
| 64 | Mauretanien | 55 | 48 | 7 | 29 | 26 | 3 | +26 | +22 | +4 |
| 65 | Nigeria | 56 | 31 | 25 | 5 | 5 | - | +51 | +26 | +25 |
| 66 | Somalia | 312 | 236 | 76 | 4 | 3 | 1 | +308 | +233 | +75 |
| 67 | Sierra Leone | 32 | 19 | 13 | 15 | 12 | 3 | +17 | +7 | +10 |
| 68 | Tansania | 19 | 13 | 6 | 5 | 3 | 2 | +14 | +10 | +4 |
| 69 | Tunesien | 128 | 105 | 23 | 113 | 94 | 19 | +15 | +11 | +4 |
| 70 | Amerika | 656 | 322 | 334 | 540 | 280 | 260 | +116 | +42 | +74 |
| 71 | Argentinien | 27 | 10 | 17 | 15 | 5 | 10 | +12 | +5 | +7 |
| 72 | Brasilien | 140 | 62 | 78 | 118 | 58 | 60 | +22 | +4 | +18 |
| 73 | Honduras | 53 | 27 | 26 | 21 | 12 | 9 | +32 | +15 | +17 |
| 74 | Kanada | 59 | 29 | 30 | 82 | 36 | 46 | -23 | -7 | -16 |
| 75 | Kolumbien | 30 | 15 | 15 | 13 | 9 | 4 | +17 | +6 | +11 |
| 76 | Mexiko | 65 | 28 | 37 | 18 | 11 | 7 | +47 | +17 | +30 |
| 77 | Vereinigte Staaten | 148 | 83 | 65 | 192 | 106 | 86 | -44 | -23 | -21 |
| 78 | Asien | 5.628 | 3.436 | 2.192 | 1.167 | 681 | 486 | +4.461 | +2.755 | +1.706 |
| 79 | Afghanistan | 790 | 604 | 186 | 3 | 3 | - | +787 | +601 | +186 |
| 80 | China | 139 | 69 | 70 | 61 | 35 | 26 | +78 | +34 | +44 |
| 81 | Georgien | 288 | 168 | 120 | 391 | 236 | 155 | -103 | -68 | -35 |
| 82 | Irak | 146 | 95 | 51 | 28 | 14 | 14 | +118 | +81 | +37 |
| 83 | Iran, Islam. Republik | 385 | 226 | 159 | 15 | 11 | 4 | +370 | +215 | +155 |
| 84 | Indien | 491 | 270 | 221 | 66 | 36 | 30 | +425 | +234 | +191 |
| 85 | Indonesien | 188 | 96 | 92 | 41 | 23 | 18 | +147 | +73 | +74 |
| 86 | Kirgisistan | 280 | 94 | 186 | 156 | 59 | 97 | +124 | +35 | +89 |
| 87 | Pakistan | 92 | 56 | 36 | 4 | 4 | - | +88 | +52 | +36 |
| 88 | Philippinen | 159 | 91 | 68 | 38 | 33 | 5 | +121 | +58 | +63 |
| 89 | Syrien, Arab. Republik | 1.671 | 1.182 | 489 | 13 | 11 | 2 | +1.658 | +1.171 | +487 |
| 90 | Tadschikistan | 101 | 58 | 43 | 27 | 27 | - | +74 | +31 | +43 |
| 91 | Vietnam | 377 | 152 | 225 | 42 | 24 | 18 | +335 | +128 | +207 |
| 92 | Australien | 59 | 27 | 32 | 63 | 32 | 31 | -4 | -5 | +1 |
| 93 | Übrige zusammen 3) | 2.089 | 1.591 | 498 | 3.073 | 2.311 | 762 | -984 | -720 | -264 |
| 94 | Insgesamt | 47.514 | 25.850 | 21.664 | 36.809 | 20.418 | 16.391 | +10.705 | +5.432 | +5.273 |

| Kapitel 2 | | | Wanderungen über die Landesgrenze 2024 nach Geschlecht | | | | | | | | |
|-------------|--------------|---------------------|--|----------|----------|-----------|----------|----------|---|----------|----------|
| Tabelle 2.3 | | | Nach Alters- und Geburtsjahresgruppen | | | | | | | | |
| Lfd. Nr. | Altersgruppe | Geburtsjahresgruppe | Zuzüge | | | Fortzüge | | | Wanderungsgewinn (+) bzw. -verlust (-) | | |
| | | | insgesamt | männlich | weiblich | insgesamt | männlich | weiblich | insgesamt | männlich | weiblich |
| 1 | 2 | 3 | 4 | 5 | 6 | 7 | 8 | 9 | 10 | 11 | 12 |
| | | | Personen insgesamt | | | | | | | | |
| 1 | Insgesamt | | 47.514 | 25.850 | 21.664 | 36.809 | 20.418 | 16.391 | +10.705 | +5.432 | +5.273 |
| 2 | unter 5 | 2020 - 2024 | 1.956 | 960 | 996 | 1.265 | 660 | 605 | +691 | +300 | +391 |
| 3 | 5 - 10 | 2015 - 2019 | 1.737 | 879 | 858 | 1.195 | 598 | 597 | +542 | +281 | +261 |
| 4 | 10 - 15 | 2010 - 2014 | 1.604 | 822 | 782 | 1.073 | 561 | 512 | +531 | +261 | +270 |
| 5 | 15 - 20 | 2005 - 2009 | 3.669 | 1.912 | 1.757 | 2.595 | 1.216 | 1.379 | +1.074 | +696 | +378 |
| 6 | 20 - 25 | 2000 - 2004 | 7.400 | 3.878 | 3.522 | 6.606 | 3.291 | 3.315 | +794 | +587 | +207 |
| 7 | 25 - 30 | 1995 - 1999 | 6.426 | 3.775 | 2.651 | 6.032 | 3.467 | 2.565 | +394 | +308 | +86 |
| 8 | 30 - 35 | 1990 - 1994 | 4.567 | 2.740 | 1.827 | 3.988 | 2.502 | 1.486 | +579 | +238 | +341 |
| 9 | 35 - 40 | 1985 - 1989 | 4.236 | 2.526 | 1.710 | 3.288 | 2.064 | 1.224 | +948 | +462 | +486 |
| 10 | 40 - 45 | 1980 - 1984 | 3.380 | 1.951 | 1.429 | 2.463 | 1.597 | 866 | +917 | +354 | +563 |
| 11 | 45 - 50 | 1975 - 1979 | 2.607 | 1.465 | 1.142 | 1.915 | 1.204 | 711 | +692 | +261 | +431 |
| 12 | 50 - 55 | 1970 - 1974 | 2.152 | 1.161 | 991 | 1.443 | 859 | 584 | +709 | +302 | +407 |
| 13 | 55 - 60 | 1965 - 1969 | 1.990 | 1.017 | 973 | 1.283 | 710 | 573 | +707 | +307 | +400 |
| 14 | 60 - 65 | 1960 - 1964 | 2.169 | 1.099 | 1.070 | 1.071 | 553 | 518 | +1.098 | +546 | +552 |
| 15 | 65 - 70 | 1955 - 1959 | 1.581 | 818 | 763 | 801 | 403 | 398 | +780 | +415 | +365 |
| 16 | 70 - 75 | 1950 - 1954 | 760 | 365 | 395 | 553 | 266 | 287 | +207 | +99 | +108 |
| 17 | 75 u. mehr | 1949 u. früher | 1.280 | 482 | 798 | 1.238 | 467 | 771 | +42 | +15 | +27 |
| | | | Anteil in Prozent | | | | | | | | |
| 18 | Insgesamt | | 100 | 54,4 | 45,6 | 100 | 55,5 | 44,5 | x | x | x |
| 19 | unter 5 | 2020 - 2024 | 4,1 | 2,0 | 2,1 | 3,4 | 1,8 | 1,6 | x | x | x |
| 20 | 5 - 10 | 2015 - 2019 | 3,7 | 1,8 | 1,8 | 3,2 | 1,6 | 1,6 | x | x | x |
| 21 | 10 - 15 | 2010 - 2014 | 3,4 | 1,7 | 1,6 | 2,9 | 1,5 | 1,4 | x | x | x |
| 22 | 15 - 20 | 2005 - 2009 | 7,7 | 4,0 | 3,7 | 7,0 | 3,3 | 3,7 | x | x | x |
| 23 | 20 - 25 | 2000 - 2004 | 15,6 | 8,2 | 7,4 | 17,9 | 8,9 | 9,0 | x | x | x |
| 24 | 25 - 30 | 1995 - 1999 | 13,5 | 7,9 | 5,6 | 16,4 | 9,4 | 7,0 | x | x | x |
| 25 | 30 - 35 | 1990 - 1994 | 9,6 | 5,8 | 3,8 | 10,8 | 6,8 | 4,0 | x | x | x |
| 26 | 35 - 40 | 1985 - 1989 | 8,9 | 5,3 | 3,6 | 8,9 | 5,6 | 3,3 | x | x | x |
| 27 | 40 - 45 | 1980 - 1984 | 7,1 | 4,1 | 3,0 | 6,7 | 4,3 | 2,4 | x | x | x |
| 28 | 45 - 50 | 1975 - 1979 | 5,5 | 3,1 | 2,4 | 5,2 | 3,3 | 1,9 | x | x | x |
| 29 | 50 - 55 | 1970 - 1974 | 4,5 | 2,4 | 2,1 | 3,9 | 2,3 | 1,6 | x | x | x |
| 30 | 55 - 60 | 1965 - 1969 | 4,2 | 2,1 | 2,0 | 3,5 | 1,9 | 1,6 | x | x | x |
| 31 | 60 - 65 | 1960 - 1964 | 4,6 | 2,3 | 2,3 | 2,9 | 1,5 | 1,4 | x | x | x |
| 32 | 65 - 70 | 1955 - 1959 | 3,3 | 1,7 | 1,6 | 2,2 | 1,1 | 1,1 | x | x | x |
| 33 | 70 - 75 | 1950 - 1954 | 1,6 | 0,8 | 0,8 | 1,5 | 0,7 | 0,8 | x | x | x |
| 34 | 75 u. mehr | 1949 u. früher | 2,7 | 1,0 | 1,7 | 3,4 | 1,3 | 2,1 | x | x | x |

| Kapitel 2 | | | Wanderungen über die Landesgrenze 2024 nach Geschlecht | | | | | | | | |
|------------------|------------------|---------------------|--|---------------|---------------|---------------|---------------|--------------|---|---------------|---------------|
| Tabelle 2.3 | | | Nach Alters- und Geburtsjahresgruppen | | | | | | | | |
| Lfd. Nr. | Altersgruppe | Geburtsjahresgruppe | Zuzüge | | | Fortzüge | | | Wanderungsgewinn (+) bzw. -verlust (-) | | |
| | | | insgesamt | männlich | weiblich | insgesamt | männlich | weiblich | insgesamt | männlich | weiblich |
| 1 | 2 | 3 | 4 | 5 | 6 | 7 | 8 | 9 | 10 | 11 | 12 |
| Deutsche | | | | | | | | | | | |
| 35 | Insgesamt | | 24.515 | 12.150 | 12.365 | 19.957 | 10.091 | 9.866 | +4.558 | +2.059 | +2.499 |
| 36 | unter 5 | 2020 - 2024 | 1.097 | 532 | 565 | 697 | 357 | 340 | +400 | +175 | +225 |
| 37 | 5 - 10 | 2015 - 2019 | 837 | 431 | 406 | 567 | 291 | 276 | +270 | +140 | +130 |
| 38 | 10 - 15 | 2010 - 2014 | 714 | 346 | 368 | 519 | 254 | 265 | +195 | +92 | +103 |
| 39 | 15 - 20 | 2005 - 2009 | 1.586 | 614 | 972 | 1.639 | 696 | 943 | -53 | -82 | +29 |
| 40 | 20 - 25 | 2000 - 2004 | 3.114 | 1.356 | 1.758 | 3.702 | 1.633 | 2.069 | -588 | -277 | -311 |
| 41 | 25 - 30 | 1995 - 1999 | 2.569 | 1.311 | 1.258 | 3.091 | 1.507 | 1.584 | -522 | -196 | -326 |
| 42 | 30 - 35 | 1990 - 1994 | 1.885 | 1.018 | 867 | 1.773 | 1.031 | 742 | +112 | -13 | +125 |
| 43 | 35 - 40 | 1985 - 1989 | 2.172 | 1.224 | 948 | 1.617 | 968 | 649 | +555 | +256 | +299 |
| 44 | 40 - 45 | 1980 - 1984 | 1.755 | 971 | 784 | 1.163 | 744 | 419 | +592 | +227 | +365 |
| 45 | 45 - 50 | 1975 - 1979 | 1.333 | 718 | 615 | 820 | 498 | 322 | +513 | +220 | +293 |
| 46 | 50 - 55 | 1970 - 1974 | 1.142 | 579 | 563 | 622 | 369 | 253 | +520 | +210 | +310 |
| 47 | 55 - 60 | 1965 - 1969 | 1.449 | 714 | 735 | 731 | 379 | 352 | +718 | +335 | +383 |
| 48 | 60 - 65 | 1960 - 1964 | 1.754 | 870 | 884 | 737 | 371 | 366 | +1.017 | +499 | +518 |
| 49 | 65 - 70 | 1955 - 1959 | 1.309 | 703 | 606 | 638 | 318 | 320 | +671 | +385 | +286 |
| 50 | 70 - 75 | 1950 - 1954 | 630 | 320 | 310 | 483 | 238 | 245 | +147 | +82 | +65 |
| 51 | 75 u. mehr | 1949 u. früher | 1.169 | 443 | 726 | 1.158 | 437 | 721 | +11 | +6 | +5 |
| Ausländer | | | | | | | | | | | |
| 52 | Insgesamt | | 22.999 | 13.700 | 9.299 | 16.852 | 10.327 | 6.525 | +6.147 | +3.373 | +2.774 |
| 53 | unter 5 | 2020 - 2024 | 859 | 428 | 431 | 568 | 303 | 265 | +291 | +125 | +166 |
| 54 | 5 - 10 | 2015 - 2019 | 900 | 448 | 452 | 628 | 307 | 321 | +272 | +141 | +131 |
| 55 | 10 - 15 | 2010 - 2014 | 890 | 476 | 414 | 554 | 307 | 247 | +336 | +169 | +167 |
| 56 | 15 - 20 | 2005 - 2009 | 2.083 | 1.298 | 785 | 956 | 520 | 436 | +1.127 | +778 | +349 |
| 57 | 20 - 25 | 2000 - 2004 | 4.286 | 2.522 | 1.764 | 2.904 | 1.658 | 1.246 | +1.382 | +864 | +518 |
| 58 | 25 - 30 | 1995 - 1999 | 3.857 | 2.464 | 1.393 | 2.941 | 1.960 | 981 | +916 | +504 | +412 |
| 59 | 30 - 35 | 1990 - 1994 | 2.682 | 1.722 | 960 | 2.215 | 1.471 | 744 | +467 | +251 | +216 |
| 60 | 35 - 40 | 1985 - 1989 | 2.064 | 1.302 | 762 | 1.671 | 1.096 | 575 | +393 | +206 | +187 |
| 61 | 40 - 45 | 1980 - 1984 | 1.625 | 980 | 645 | 1.300 | 853 | 447 | +325 | +127 | +198 |
| 62 | 45 - 50 | 1975 - 1979 | 1.274 | 747 | 527 | 1.095 | 706 | 389 | +179 | +41 | +138 |
| 63 | 50 - 55 | 1970 - 1974 | 1.010 | 582 | 428 | 821 | 490 | 331 | +189 | +92 | +97 |
| 64 | 55 - 60 | 1965 - 1969 | 541 | 303 | 238 | 552 | 331 | 221 | -11 | -28 | +17 |
| 65 | 60 - 65 | 1960 - 1964 | 415 | 229 | 186 | 334 | 182 | 152 | +81 | +47 | +34 |
| 66 | 65 - 70 | 1955 - 1959 | 272 | 115 | 157 | 163 | 85 | 78 | +109 | +30 | +79 |
| 67 | 70 - 75 | 1950 - 1954 | 130 | 45 | 85 | 70 | 28 | 42 | +60 | +17 | +43 |
| 68 | 75 u. mehr | 1949 u. früher | 111 | 39 | 72 | 80 | 30 | 50 | +31 | +9 | +22 |

| Kapitel 2 | | | Wanderungen über die Landesgrenze 2024 nach Geschlecht | | | | | |
|-------------|------------------|--------------------------|--|---------------|---------------|---------------|---------------|---------------|
| Tabelle 2.4 | | | Zuzüge, Fortzüge und Wanderungsgewinn bzw. -verlust nach ausgewählten Familienständen und nach Alters- und Geburtsjahresgruppen | | | | | |
| Lfd. Nr. | Altersgruppe | Geburts- jahresgruppe | Ledig | | | Verheiratet | | |
| | | | insgesamt | männlich | weiblich | insgesamt | männlich | weiblich |
| 1 | 2 | 3 | 4 | 5 | 6 | 7 | 8 | 9 |
| | | | Zuzüge | | | | | |
| 1 | Insgesamt | | 34 575 | 19 706 | 14 869 | 9 129 | 4 688 | 4 441 |
| 2 | unter 5 | 2020 - 2024 | 1 951 | 958 | 993 | - | - | - |
| 3 | 5 - 10 | 2015 - 2019 | 1 739 | 881 | 858 | - | - | - |
| 4 | 10 - 15 | 2010 - 2014 | 1 600 | 819 | 781 | - | - | - |
| 5 | 15 - 20 | 2005 - 2009 | 3 640 | 1 894 | 1 746 | 10 | 1 | 9 |
| 6 | 20 - 25 | 2000 - 2004 | 7 209 | 3 839 | 3 370 | 180 | 41 | 139 |
| 7 | 25 - 30 | 1995 - 1999 | 5 853 | 3 567 | 2 286 | 555 | 201 | 354 |
| 8 | 30 - 35 | 1990 - 1994 | 3 575 | 2 262 | 1 313 | 926 | 445 | 481 |
| 9 | 35 - 40 | 1985 - 1989 | 2 850 | 1 828 | 1 022 | 1 177 | 609 | 568 |
| 10 | 40 - 45 | 1980 - 1984 | 2 056 | 1 278 | 778 | 1 039 | 552 | 487 |
| 11 | 45 - 50 | 1975 - 1979 | 1 489 | 910 | 579 | 804 | 428 | 376 |
| 12 | 50 - 55 | 1970 - 1974 | 1 001 | 608 | 393 | 790 | 409 | 381 |
| 13 | 55 - 60 | 1965 - 1969 | 625 | 361 | 264 | 918 | 477 | 441 |
| 14 | 60 - 65 | 1960 - 1964 | 457 | 268 | 189 | 1 145 | 587 | 558 |
| 15 | 65 - 70 | 1955 - 1959 | 308 | 145 | 163 | 797 | 466 | 331 |
| 16 | 70 - 75 | 1950 - 1954 | 120 | 51 | 69 | 373 | 210 | 163 |
| 17 | 75 u. mehr | 1949 u. früher | 102 | 37 | 65 | 415 | 262 | 153 |
| | | | Fortzüge | | | | | |
| 18 | Insgesamt | | 27 692 | 15 892 | 11 800 | 6 233 | 3 385 | 2 848 |
| 19 | unter 5 | 2020 - 2024 | 1 238 | 651 | 587 | - | - | - |
| 20 | 5 - 10 | 2015 - 2019 | 1 210 | 602 | 608 | - | - | - |
| 21 | 10 - 15 | 2010 - 2014 | 1 064 | 556 | 508 | - | - | - |
| 22 | 15 - 20 | 2005 - 2009 | 2 512 | 1 181 | 1 331 | 2 | 1 | 1 |
| 23 | 20 - 25 | 2000 - 2004 | 6 499 | 3 260 | 3 239 | 126 | 28 | 98 |
| 24 | 25 - 30 | 1995 - 1999 | 5 497 | 3 235 | 2 262 | 511 | 214 | 297 |
| 25 | 30 - 35 | 1990 - 1994 | 3 093 | 2 079 | 1 014 | 824 | 406 | 418 |
| 26 | 35 - 40 | 1985 - 1989 | 2 255 | 1 532 | 723 | 862 | 459 | 403 |
| 27 | 40 - 45 | 1980 - 1984 | 1 535 | 1 079 | 456 | 728 | 425 | 303 |
| 28 | 45 - 50 | 1975 - 1979 | 1 074 | 707 | 367 | 600 | 377 | 223 |
| 29 | 50 - 55 | 1970 - 1974 | 677 | 423 | 254 | 543 | 319 | 224 |
| 30 | 55 - 60 | 1965 - 1969 | 487 | 295 | 192 | 488 | 280 | 208 |
| 31 | 60 - 65 | 1960 - 1964 | 280 | 155 | 125 | 490 | 266 | 224 |
| 32 | 65 - 70 | 1955 - 1959 | 147 | 82 | 65 | 370 | 209 | 161 |
| 33 | 70 - 75 | 1950 - 1954 | 58 | 32 | 26 | 286 | 164 | 122 |
| 34 | 75 u. mehr | 1949 u. früher | 66 | 23 | 43 | 403 | 237 | 166 |
| | | | Wanderungsgewinn (+) bzw. -verlust (-) | | | | | |
| 35 | Insgesamt | | +6.883 | +3.814 | +3.069 | +2.896 | +1.303 | +1.593 |
| 36 | unter 5 | 2020 - 2024 | +713 | +307 | +406 | - | - | - |
| 37 | 5 - 10 | 2015 - 2019 | +529 | +279 | +250 | - | - | - |
| 38 | 10 - 15 | 2010 - 2014 | +536 | +263 | +273 | - | - | - |
| 39 | 15 - 20 | 2005 - 2009 | +1.128 | +713 | +415 | +8 | - | +8 |
| 40 | 20 - 25 | 2000 - 2004 | +710 | +579 | +131 | +54 | +13 | +41 |
| 41 | 25 - 30 | 1995 - 1999 | +356 | +332 | +24 | +44 | -13 | +57 |
| 42 | 30 - 35 | 1990 - 1994 | +482 | +183 | +299 | +102 | +39 | +63 |
| 43 | 35 - 40 | 1985 - 1989 | +595 | +296 | +299 | +315 | +150 | +165 |
| 44 | 40 - 45 | 1980 - 1984 | +521 | +199 | +322 | +311 | +127 | +184 |
| 45 | 45 - 50 | 1975 - 1979 | +415 | +203 | +212 | +204 | +51 | +153 |
| 46 | 50 - 55 | 1970 - 1974 | +324 | +185 | +139 | +247 | +90 | +157 |
| 47 | 55 - 60 | 1965 - 1969 | +138 | +66 | +72 | +430 | +197 | +233 |
| 48 | 60 - 65 | 1960 - 1964 | +177 | +113 | +64 | +655 | +321 | +334 |
| 49 | 65 - 70 | 1955 - 1959 | +161 | +63 | +98 | +427 | +257 | +170 |
| 50 | 70 - 75 | 1950 - 1954 | +62 | +19 | +43 | +87 | +46 | +41 |
| 51 | 75 u. mehr | 1949 u. früher | +36 | +14 | +22 | +12 | +25 | -13 |

| Kapitel 2 | | | Wanderungen über die Landesgrenze 202 nach Geschlecht | | | | | |
|---|------------------|--------------------------|--|------------|------------|--------------|--------------|--------------|
| Tabelle 2.4 | | | Zuzüge, Fortzüge und Wanderungsgewinn bzw. -verlust nach ausgewählten Familienständen und nach Alters- und Geburtsjahresgruppen | | | | | |
| Lfd. Nr. | Altersgruppe | Geburts- jahresgruppe | Verwitwet | | | Geschieden | | |
| | | | insgesamt | männlich | weiblich | insgesamt | männlich | weiblich |
| 1 | 2 | 3 | 10 | 11 | 12 | 13 | 14 | 15 |
| Zuzüge | | | | | | | | |
| 1 | Insgesamt | | 1 116 | 261 | 855 | 2 635 | 1 158 | 1 477 |
| 2 | unter 5 | 2020 - 2024 | - | - | - | - | - | - |
| 3 | 5 - 10 | 2015 - 2019 | - | - | - | - | - | - |
| 4 | 10 - 15 | 2010 - 2014 | - | - | - | - | - | - |
| 5 | 15 - 20 | 2005 - 2009 | - | - | - | - | - | - |
| 6 | 20 - 25 | 2000 - 2004 | - | - | - | 6 | 1 | 5 |
| 7 | 25 - 30 | 1995 - 1999 | - | - | - | 26 | 11 | 15 |
| 8 | 30 - 35 | 1990 - 1994 | 1 | 1 | - | 66 | 28 | 38 |
| 9 | 35 - 40 | 1985 - 1989 | 4 | - | 4 | 198 | 84 | 114 |
| 10 | 40 - 45 | 1980 - 1984 | 16 | 3 | 13 | 257 | 112 | 145 |
| 11 | 45 - 50 | 1975 - 1979 | 20 | 3 | 17 | 295 | 125 | 170 |
| 12 | 50 - 55 | 1970 - 1974 | 35 | 7 | 28 | 324 | 139 | 185 |
| 13 | 55 - 60 | 1965 - 1969 | 63 | 10 | 53 | 373 | 161 | 212 |
| 14 | 60 - 65 | 1960 - 1964 | 125 | 28 | 97 | 437 | 213 | 224 |
| 15 | 65 - 70 | 1955 - 1959 | 131 | 40 | 91 | 344 | 165 | 179 |
| 16 | 70 - 75 | 1950 - 1954 | 123 | 35 | 88 | 142 | 67 | 75 |
| 17 | 75 u. mehr | 1949 u. früher | 598 | 134 | 464 | 167 | 52 | 115 |
| Fortzüge | | | | | | | | |
| 18 | Insgesamt | | 1 013 | 233 | 780 | 1 839 | 894 | 945 |
| 19 | unter 5 | 2020 - 2024 | - | - | - | - | - | - |
| 20 | 5 - 10 | 2015 - 2019 | - | - | - | - | - | - |
| 21 | 10 - 15 | 2010 - 2014 | - | - | - | - | - | - |
| 22 | 15 - 20 | 2005 - 2009 | - | - | - | - | - | - |
| 23 | 20 - 25 | 2000 - 2004 | - | - | - | 5 | 1 | 4 |
| 24 | 25 - 30 | 1995 - 1999 | 3 | 1 | 2 | 40 | 13 | 27 |
| 25 | 30 - 35 | 1990 - 1994 | 2 | 1 | 1 | 67 | 25 | 42 |
| 26 | 35 - 40 | 1985 - 1989 | 7 | 1 | 6 | 180 | 82 | 98 |
| 27 | 40 - 45 | 1980 - 1984 | 10 | 2 | 8 | 203 | 108 | 95 |
| 28 | 45 - 50 | 1975 - 1979 | 16 | 2 | 14 | 210 | 106 | 104 |
| 29 | 50 - 55 | 1970 - 1974 | 17 | 4 | 13 | 218 | 119 | 99 |
| 30 | 55 - 60 | 1965 - 1969 | 32 | 6 | 26 | 272 | 129 | 143 |
| 31 | 60 - 65 | 1960 - 1964 | 74 | 12 | 62 | 227 | 120 | 107 |
| 32 | 65 - 70 | 1955 - 1959 | 113 | 28 | 85 | 171 | 85 | 86 |
| 33 | 70 - 75 | 1950 - 1954 | 119 | 26 | 93 | 96 | 48 | 48 |
| 34 | 75 u. mehr | 1949 u. früher | 620 | 150 | 470 | 150 | 58 | 92 |
| Wanderungsgewinn (+) bzw. -verlust (-) | | | | | | | | |
| 35 | Insgesamt | | +103 | +28 | +75 | +796 | +264 | +532 |
| 36 | unter 5 | 2020 - 2024 | - | - | - | - | - | - |
| 37 | 5 - 10 | 2015 - 2019 | - | - | - | - | - | - |
| 38 | 10 - 15 | 2010 - 2014 | - | - | - | - | - | - |
| 39 | 15 - 20 | 2005 - 2009 | - | - | - | - | - | - |
| 40 | 20 - 25 | 2000 - 2004 | - | - | - | +1 | - | +1 |
| 41 | 25 - 30 | 1995 - 1999 | -3 | -1 | -2 | -14 | -2 | -12 |
| 42 | 30 - 35 | 1990 - 1994 | -1 | - | -1 | -1 | +3 | -4 |
| 43 | 35 - 40 | 1985 - 1989 | -3 | -1 | -2 | +18 | +2 | +16 |
| 44 | 40 - 45 | 1980 - 1984 | +6 | +1 | +5 | +54 | +4 | +50 |
| 45 | 45 - 50 | 1975 - 1979 | +4 | +1 | +3 | +85 | +19 | +66 |
| 46 | 50 - 55 | 1970 - 1974 | +18 | +3 | +15 | +106 | +20 | +86 |
| 47 | 55 - 60 | 1965 - 1969 | +31 | +4 | +27 | +101 | +32 | +69 |
| 48 | 60 - 65 | 1960 - 1964 | +51 | +16 | +35 | +210 | +93 | +117 |
| 49 | 65 - 70 | 1955 - 1959 | +18 | +12 | +6 | +173 | +80 | +93 |
| 50 | 70 - 75 | 1950 - 1954 | +4 | +9 | -5 | +46 | +19 | +27 |
| 51 | 75 u. mehr | 1949 u. früher | -22 | -16 | -6 | +17 | -6 | +23 |

| Kapitel 3 | | Wanderungen 2024 nach Kreisen | | | | | | | | |
|-------------|---------------------------------------|------------------------------------|---|-------------------------------|---------------|---|-------------------------------|---|-----------------------|--|
| Tabelle 3.1 | | Personen insgesamt nach Geschlecht | | | | | | | | |
| Lfd. Nr. | Land Kreisfreie Stadt Landkreis | Zuzüge | | | Fortzüge | | | Wanderungsgewinn (+) bzw. -verlust (-) | | |
| | | insgesamt | davon | | insgesamt | davon | | insgesamt | | darunter innerhalb des Landes |
| | | | innerhalb Mecklen- burg-Vor- pommern | über die Landes- grenze | | innerhalb Mecklen- burg-Vor- pommern | über die Landes- grenze | Anzahl | je 1.000 Einwohner | |
| 1 | 2 | 3 | 4 | 5 | 6 | 7 | 8 | 9 | 10 | 11 |
| | | Personen insgesamt | | | | | | | | |
| 1 | Mecklenburg- Vorpommern | 100.493 | 52.979 | 47.514 | 89.788 | 52.979 | 36.809 | +10.705 | +7 | - |
| 2 | Rostock | 11.124 | 4.741 | 6.383 | 9.282 | 3.818 | 5.464 | +1.842 | +9 | +923 |
| 3 | Schwerin | 8.405 | 2.721 | 5.684 | 6.986 | 4.238 | 2.748 | +1.419 | +14 | -1.517 |
| 4 | Mecklenburgische Seenplatte | 14.441 | 8.457 | 5.984 | 12.970 | 7.952 | 5.018 | +1.471 | +6 | +505 |
| 5 | Landkreis Rostock | 14.418 | 9.093 | 5.325 | 12.658 | 8.487 | 4.171 | +1.760 | +8 | +606 |
| 6 | Vorpommern-Rügen | 14.213 | 7.718 | 6.495 | 12.757 | 7.565 | 5.192 | +1.456 | +7 | +153 |
| 7 | Nordwestmecklenburg | 9.807 | 5.254 | 4.553 | 8.835 | 5.169 | 3.666 | +972 | +6 | +85 |
| 8 | Vorpommern- Greifswald | 14.486 | 8.042 | 6.444 | 13.251 | 7.805 | 5.446 | +1.235 | +5 | +237 |
| 9 | Ludwigslust-Parchim | 13.599 | 6.953 | 6.646 | 13.049 | 7.945 | 5.104 | +550 | +3 | -992 |
| | | Männlich | | | | | | | | |
| 10 | Mecklenburg- Vorpommern | 52.958 | 27.108 | 25.850 | 47.526 | 27.108 | 20.418 | +5.432 | +3 | - |
| 11 | Rostock | 5.887 | 2.520 | 3.367 | 4.910 | 1.912 | 2.998 | +977 | +5 | +608 |
| 12 | Schwerin | 4.963 | 1.384 | 3.579 | 4.277 | 2.787 | 1.490 | +686 | +7 | -1.403 |
| 13 | Mecklenburgische Seenplatte | 7.502 | 4.316 | 3.186 | 6.702 | 3.888 | 2.814 | +800 | +3 | +428 |
| 14 | Landkreis Rostock | 7.679 | 4.673 | 3.006 | 6.747 | 4.263 | 2.484 | +932 | +4 | +410 |
| 15 | Vorpommern-Rügen | 7.185 | 3.896 | 3.289 | 6.488 | 3.708 | 2.780 | +697 | +3 | +188 |
| 16 | Nordwestmecklenburg | 5.305 | 2.749 | 2.556 | 4.743 | 2.665 | 2.078 | +562 | +4 | +84 |
| 17 | Vorpommern- Greifswald | 7.250 | 4.102 | 3.148 | 6.654 | 3.825 | 2.829 | +596 | +3 | +277 |
| 18 | Ludwigslust-Parchim | 7.187 | 3.468 | 3.719 | 7.005 | 4.060 | 2.945 | +182 | +1 | -592 |
| | | Weiblich | | | | | | | | |
| 19 | Mecklenburg- Vorpommern | 47.535 | 25.871 | 21.664 | 42.262 | 25.871 | 16.391 | +5.273 | +3 | - |
| 20 | Rostock | 5.237 | 2.221 | 3.016 | 4.372 | 1.906 | 2.466 | +865 | +4 | +315 |
| 21 | Schwerin | 3.442 | 1.337 | 2.105 | 2.709 | 1.451 | 1.258 | +733 | +7 | -114 |
| 22 | Mecklenburgische Seenplatte | 6.939 | 4.141 | 2.798 | 6.268 | 4.064 | 2.204 | +671 | +3 | +77 |
| 23 | Landkreis Rostock | 6.739 | 4.420 | 2.319 | 5.911 | 4.224 | 1.687 | +828 | +4 | +196 |
| 24 | Vorpommern-Rügen | 7.028 | 3.822 | 3.206 | 6.269 | 3.857 | 2.412 | +759 | +4 | -35 |
| 25 | Nordwestmecklenburg | 4.502 | 2.505 | 1.997 | 4.092 | 2.504 | 1.588 | +410 | +3 | +1 |
| 26 | Vorpommern- Greifswald | 7.236 | 3.940 | 3.296 | 6.597 | 3.980 | 2.617 | +639 | +3 | -40 |
| 27 | Ludwigslust-Parchim | 6.412 | 3.485 | 2.927 | 6.044 | 3.885 | 2.159 | +368 | +2 | -400 |

| Kapitel 3 | | Wanderungen 2024 nach Kreisen | | | | | | | | |
|-------------|---------------------------------------|-------------------------------|---|-------------------------------|---------------|---|-------------------------------|---|-----------------------|--|
| Tabelle 3.2 | | Nach Deutschen und Ausländern | | | | | | | | |
| Lfd. Nr. | Land Kreisfreie Stadt Landkreis | Zuzüge | | | Fortzüge | | | Wanderungsgewinn (+) bzw. -verlust (-) | | |
| | | insgesamt | davon | | insgesamt | davon | | insgesamt | | darunter innerhalb des Landes |
| | | | innerhalb Mecklen- burg-Vor- pommern | über die Landes- grenze | | innerhalb Mecklen- burg-Vor- pommern | über die Landes- grenze | Anzahl | je 1.000 Einwohner | |
| 1 | 2 | 3 | 4 | 5 | 6 | 7 | 8 | 9 | 10 | 11 |
| | | Deutsche | | | | | | | | |
| 1 | Mecklenburg- Vorpommern | 66.843 | 42.328 | 24.515 | 62.285 | 42.328 | 19.957 | +4.558 | +3 | - |
| 2 | Rostock | 7.162 | 3.613 | 3.549 | 6.825 | 3.510 | 3.315 | +337 | +2 | +103 |
| 3 | Schwerin | 3.536 | 1.868 | 1.668 | 3.250 | 1.748 | 1.502 | +286 | +3 | +120 |
| 4 | Mecklenburgische Seenplatte | 10.431 | 7.051 | 3.380 | 9.867 | 7.106 | 2.761 | +564 | +2 | -55 |
| 5 | Landkreis Rostock | 9.819 | 7.276 | 2.543 | 8.656 | 6.821 | 1.835 | +1.163 | +5 | +455 |
| 6 | Vorpommern-Rügen | 10.006 | 6.261 | 3.745 | 9.214 | 6.504 | 2.710 | +792 | +4 | -243 |
| 7 | Nordwestmecklenburg | 6.967 | 4.189 | 2.778 | 6.622 | 4.322 | 2.300 | +345 | +2 | -133 |
| 8 | Vorpommern- Greifswald | 10.455 | 6.484 | 3.971 | 9.804 | 6.578 | 3.226 | +651 | +3 | -94 |
| 9 | Ludwigslust-Parchim | 8.467 | 5.586 | 2.881 | 8.047 | 5.739 | 2.308 | +420 | +2 | -153 |
| | | Ausländer | | | | | | | | |
| 10 | Mecklenburg- Vorpommern | 33.650 | 10.651 | 22.999 | 27.503 | 10.651 | 16.852 | +6.147 | +4 | - |
| 11 | Rostock | 3.962 | 1.128 | 2.834 | 2.457 | 308 | 2.149 | +1.505 | +7 | +820 |
| 12 | Schwerin | 4.869 | 853 | 4.016 | 3.736 | 2.490 | 1.246 | +1.133 | +12 | -1.637 |
| 13 | Mecklenburgische Seenplatte | 4.010 | 1.406 | 2.604 | 3.103 | 846 | 2.257 | +907 | +4 | +560 |
| 14 | Landkreis Rostock | 4.599 | 1.817 | 2.782 | 4.002 | 1.666 | 2.336 | +597 | +3 | +151 |
| 15 | Vorpommern-Rügen | 4.207 | 1.457 | 2.750 | 3.543 | 1.061 | 2.482 | +664 | +3 | +396 |
| 16 | Nordwestmecklenburg | 2.840 | 1.065 | 1.775 | 2.213 | 847 | 1.366 | +627 | +4 | +218 |
| 17 | Vorpommern- Greifswald | 4.031 | 1.558 | 2.473 | 3.447 | 1.227 | 2.220 | +584 | +3 | +331 |
| 18 | Ludwigslust-Parchim | 5.132 | 1.367 | 3.765 | 5.002 | 2.206 | 2.796 | +130 | +1 | -839 |

| Kapitel 3 | | Wanderungen 2024 nach Kreisen | | | | | | | |
|-------------|---------------------------------------|-------------------------------|---------------|----------------|---------------|----------------|---------------|----------------|---------------|
| Tabelle 3.3 | | Nach Vierteljahren | | | | | | | |
| Lfd. Nr. | Land Kreisfreie Stadt Landkreis | 1. Vierteljahr | | 2. Vierteljahr | | 3. Vierteljahr | | 4. Vierteljahr | |
| | | Zuzüge | Fortzüge | Zuzüge | Fortzüge | Zuzüge | Fortzüge | Zuzüge | Fortzüge |
| 1 | 2 | 3 | 4 | 5 | 6 | 7 | 8 | 9 | 10 |
| | | Innerhalb des Landes | | | | | | | |
| 1 | Mecklenburg- Vorpommern | 12.835 | 12.835 | 12.167 | 12.167 | 15.212 | 15.212 | 12.765 | 12.765 |
| 2 | Rostock | 1.050 | 868 | 974 | 905 | 1.424 | 1.150 | 1.293 | 895 |
| 3 | Schwerin | 636 | 985 | 604 | 1.054 | 932 | 1.211 | 549 | 988 |
| 4 | Mecklenburgische Seenplatte | 2.128 | 2.031 | 1.902 | 1.713 | 2.446 | 2.276 | 1.981 | 1.932 |
| 5 | Landkreis Rostock | 2.229 | 2.094 | 2.156 | 1.977 | 2.534 | 2.394 | 2.174 | 2.022 |
| 6 | Vorpommern-Rügen | 1.847 | 1.837 | 1.893 | 1.754 | 2.214 | 2.212 | 1.764 | 1.762 |
| 7 | Nordwestmecklenburg | 1.260 | 1.199 | 1.299 | 1.212 | 1.511 | 1.529 | 1.184 | 1.229 |
| 8 | Vorpommern- Greifswald | 2.002 | 1.864 | 1.668 | 1.691 | 2.264 | 2.288 | 2.108 | 1.962 |
| 9 | Ludwigslust-Parchim | 1.683 | 1.957 | 1.671 | 1.861 | 1.887 | 2.152 | 1.712 | 1.975 |
| | | Über die Landesgrenze | | | | | | | |
| 10 | Mecklenburg- Vorpommern | 10.442 | 8.490 | 11.020 | 7.839 | 14.353 | 11.097 | 11.699 | 9.383 |
| 11 | Rostock | 1.246 | 1.264 | 1.318 | 1.040 | 1.915 | 1.775 | 1.904 | 1.385 |
| 12 | Schwerin | 1.217 | 651 | 1.364 | 530 | 1.760 | 850 | 1.343 | 717 |
| 13 | Mecklenburgische Seenplatte | 1.422 | 1.102 | 1.431 | 1.086 | 1.780 | 1.589 | 1.351 | 1.241 |
| 14 | Landkreis Rostock | 1.186 | 936 | 1.285 | 855 | 1.499 | 1.245 | 1.355 | 1.135 |
| 15 | Vorpommern-Rügen | 1.424 | 1.071 | 1.667 | 1.173 | 2.109 | 1.551 | 1.295 | 1.397 |
| 16 | Nordwestmecklenburg | 1.003 | 849 | 1.085 | 821 | 1.357 | 1.112 | 1.108 | 884 |
| 17 | Vorpommern- Greifswald | 1.448 | 1.295 | 1.341 | 1.163 | 1.926 | 1.577 | 1.729 | 1.411 |
| 18 | Ludwigslust-Parchim | 1.496 | 1.322 | 1.529 | 1.171 | 2.007 | 1.398 | 1.614 | 1.213 |

| Kapitel 3 | | Wanderungen 2024 nach Kreisen | | | | | | | | | | | |
|-------------|---------------------------------------|-------------------------------|-------|-------|-------|-------|-------|-------|--------|-------|-------|-------|-------|
| Tabelle 3.4 | | Nach Monaten | | | | | | | | | | | |
| Lfd. Nr. | Land Kreisfreie Stadt Landkreis | Jan. | Febr. | März | April | Mai | Juni | Juli | Aug. | Sept. | Okt. | Nov. | Dez. |
| 1 | 2 | 3 | 4 | 5 | 6 | 7 | 8 | 9 | 10 | 11 | 12 | 13 | 14 |
| | | Zuzüge insgesamt 4) | | | | | | | | | | | |
| 1 | Mecklenburg-Vorpommern | 7.985 | 7.323 | 7.969 | 7.402 | 7.744 | 8.041 | 9.659 | 10.149 | 9.757 | 8.959 | 8.116 | 7.389 |
| 2 | Rostock | 796 | 706 | 794 | 904 | 740 | 648 | 1.058 | 1.113 | 1.168 | 1.375 | 951 | 871 |
| 3 | Schwerin | 604 | 587 | 662 | 600 | 671 | 697 | 855 | 995 | 842 | 590 | 743 | 559 |
| | Mecklenburgische Seenplatte | 1.233 | 1.136 | 1.181 | 918 | 788 | 1.627 | 1.309 | 1.502 | 1.415 | 1.031 | 1.251 | 1.050 |
| 4 | Landkreis Rostock | 1.195 | 1.003 | 1.217 | 985 | 1.239 | 1.217 | 1.387 | 1.398 | 1.248 | 1.284 | 1.171 | 1.074 |
| 5 | Vorpommern-Rügen | 1.055 | 996 | 1.220 | 1.115 | 1.271 | 1.174 | 1.369 | 1.562 | 1.392 | 1.164 | 994 | 901 |
| 6 | Nordwestmecklenburg | 745 | 684 | 834 | 849 | 794 | 741 | 964 | 889 | 1.015 | 898 | 672 | 722 |
| 7 | Vorpommern-Greifswald | 1.197 | 1.131 | 1.122 | 1.028 | 1.160 | 821 | 1.379 | 1.358 | 1.453 | 1.452 | 1.187 | 1.198 |
| 8 | Ludwigslust-Parchim | 1.160 | 1.080 | 939 | 1.003 | 1.081 | 1.116 | 1.338 | 1.332 | 1.224 | 1.165 | 1.147 | 1.014 |
| | | Fortzüge insgesamt 4) | | | | | | | | | | | |
| 9 | Mecklenburg-Vorpommern | 7.105 | 6.863 | 7.357 | 6.255 | 6.946 | 6.805 | 8.478 | 9.181 | 8.650 | 8.309 | 7.122 | 6.717 |
| 10 | Rostock | 693 | 640 | 799 | 655 | 675 | 615 | 943 | 996 | 986 | 931 | 702 | 647 |
| 11 | Schwerin | 624 | 562 | 450 | 502 | 593 | 489 | 693 | 752 | 616 | 594 | 598 | 513 |
| | Mecklenburgische Seenplatte | 1.068 | 937 | 1.128 | 765 | 768 | 1.266 | 1.218 | 1.370 | 1.277 | 1.066 | 1.169 | 938 |
| 12 | Landkreis Rostock | 991 | 938 | 1.101 | 828 | 1.088 | 916 | 1.189 | 1.240 | 1.210 | 1.169 | 972 | 1.016 |
| 13 | Vorpommern-Rügen | 960 | 908 | 1.040 | 883 | 1.078 | 966 | 1.150 | 1.361 | 1.252 | 1.294 | 988 | 877 |
| 14 | Nordwestmecklenburg | 657 | 668 | 723 | 673 | 737 | 623 | 848 | 928 | 865 | 822 | 631 | 660 |
| 15 | Vorpommern-Greifswald | 1.046 | 1.038 | 1.075 | 910 | 1.040 | 904 | 1.247 | 1.284 | 1.334 | 1.234 | 1.071 | 1.068 |
| 16 | Ludwigslust-Parchim | 1.066 | 1.172 | 1.041 | 1.039 | 967 | 1.026 | 1.190 | 1.250 | 1.110 | 1.199 | 991 | 998 |

| Kapitel 3 | | Wanderungen 2024 nach Kreisen | | | | | | | |
|-------------|---------------------------------------|--|--------------|--------------|--------------|---------------|---------------|---------------|--------------|
| Tabelle 3.5 | | Zuzüge, Fortzüge und Wanderungsgewinn bzw. -verlust über die Gemeindegrenze nach Altersgruppen | | | | | | | |
| Lfd. Nr. | Land Kreisfreie Stadt Landkreis | Insgesamt | Davon | | | | | | |
| | | | 0 - 5 | 5 - 10 | 10 - 15 | 15 - 20 | 20 - 25 | 25 - 30 | |
| 1 | 2 | 3 | 4 | 5 | 6 | 7 | 8 | 9 | 10 |
| | | Zuzüge | | | | | | | |
| 1 | Mecklenburg-Vorpommern | 100.493 | 4.989 | 4.593 | 4.072 | 8.252 | 14.826 | 12.179 | 9.037 |
| 2 | Rostock | 11.124 | 303 | 293 | 225 | 1.306 | 2.614 | 1.825 | 1.045 |
| 3 | Schwerin | 8.405 | 389 | 404 | 344 | 836 | 1.535 | 1.371 | 852 |
| | Mecklenburgische Seenplatte | 14.441 | 808 | 713 | 673 | 1.170 | 1.957 | 1.567 | 1.216 |
| 4 | Landkreis Rostock | 14.418 | 892 | 788 | 713 | 983 | 1.534 | 1.559 | 1.368 |
| 5 | Vorpommern-Rügen | 14.213 | 591 | 596 | 559 | 1.084 | 2.064 | 1.487 | 1.126 |
| 6 | Nordwestmecklenburg | 9.807 | 500 | 395 | 350 | 707 | 1.335 | 1.183 | 933 |
| 7 | Vorpommern-Greifswald | 14.486 | 708 | 674 | 571 | 1.220 | 2.144 | 1.611 | 1.159 |
| 8 | Ludwigslust-Parchim | 13.599 | 798 | 730 | 637 | 946 | 1.643 | 1.576 | 1.338 |
| | | Fortzüge | | | | | | | |
| 10 | Mecklenburg-Vorpommern | 89.788 | 4.298 | 4.051 | 3.541 | 7.178 | 14.032 | 11.785 | 8.458 |
| 11 | Rostock | 9.282 | 499 | 321 | 214 | 450 | 1.596 | 1.867 | 1.249 |
| 12 | Schwerin | 6.986 | 357 | 332 | 268 | 552 | 1.325 | 1.195 | 782 |
| | Mecklenburgische Seenplatte | 12.970 | 646 | 564 | 564 | 1.212 | 2.045 | 1.431 | 1.056 |
| 13 | Landkreis Rostock | 12.658 | 613 | 681 | 583 | 1.028 | 1.786 | 1.378 | 1.119 |
| 14 | Vorpommern-Rügen | 12.757 | 526 | 529 | 464 | 1.085 | 1.964 | 1.447 | 1.059 |
| 15 | Nordwestmecklenburg | 8.835 | 388 | 365 | 366 | 695 | 1.400 | 1.126 | 820 |
| 16 | Vorpommern-Greifswald | 13.251 | 643 | 626 | 527 | 1.033 | 2.041 | 1.807 | 1.205 |
| 17 | Ludwigslust-Parchim | 13.049 | 626 | 633 | 555 | 1.123 | 1.875 | 1.534 | 1.168 |
| | | Wanderungsgewinn (+) bzw. -verlust (-) | | | | | | | |
| 19 | Mecklenburg-Vorpommern | +10.705 | +691 | +542 | +531 | +1.074 | +794 | +394 | +579 |
| 20 | Rostock | +1.842 | -196 | -28 | +11 | +856 | +1.018 | -42 | -204 |
| 21 | Schwerin | +1.419 | +32 | +72 | +76 | +284 | +210 | +176 | +70 |
| | Mecklenburgische Seenplatte | +1.471 | +162 | +149 | +109 | -42 | -88 | +136 | +160 |
| 22 | Landkreis Rostock | +1.760 | +279 | +107 | +130 | -45 | -252 | +181 | +249 |
| 23 | Vorpommern-Rügen | +1.456 | +65 | +67 | +95 | -1 | +100 | +40 | +67 |
| 24 | Nordwestmecklenburg | +972 | +112 | +30 | -16 | +12 | -65 | +57 | +113 |
| 25 | Vorpommern-Greifswald | +1.235 | +65 | +48 | +44 | +187 | +103 | -196 | -46 |
| 26 | Ludwigslust-Parchim | +550 | +172 | +97 | +82 | -177 | -232 | +42 | +170 |
| 27 | | | | | | | | | |

| Kapitel 3 | | Wanderungen 2024 nach Kreisen | | | | | | | | |
|-------------|---------------------------------------|--|--------------|--------------|--------------|--------------|---------------|--------------|--------------|--------------|
| Tabelle 3.5 | | Zuzüge, Fortzüge und Wanderungsgewinn bzw. -verlust über die Gemeindegrenze nach Altersgruppen | | | | | | | | |
| Lfd. Nr. | Land Kreisfreie Stadt Landkreis | Davon | | | | | | | | |
| | | 35 - 40 | 40 - 45 | 45 - 50 | 50 - 55 | 55 - 60 | 60 - 65 | 65 - 70 | 70 - 75 | 75 und mehr |
| 1 | 2 | 11 | 12 | 13 | 14 | 15 | 16 | 17 | 18 | 19 |
| | | Zuzüge | | | | | | | | |
| 1 | Mecklenburg-Vorpommern | 9.202 | 6.981 | 4.968 | 3.936 | 3.646 | 3.823 | 3.045 | 1.943 | 5.001 |
| 2 | Rostock | 870 | 588 | 431 | 320 | 262 | 306 | 259 | 167 | 310 |
| 3 | Schwerin | 690 | 470 | 298 | 220 | 187 | 214 | 147 | 117 | 331 |
| | Mecklenburgische Seenplatte | 1.332 | 969 | 730 | 555 | 569 | 580 | 466 | 308 | 828 |
| 4 | Landkreis Rostock | 1.509 | 1.097 | 813 | 575 | 544 | 542 | 403 | 275 | 823 |
| 5 | Vorpommern-Rügen | 1.293 | 1.113 | 732 | 678 | 638 | 699 | 540 | 323 | 690 |
| 6 | Nordwestmecklenburg | 868 | 782 | 546 | 427 | 399 | 420 | 308 | 165 | 489 |
| 7 | Vorpommern-Greifswald | 1.263 | 937 | 707 | 606 | 554 | 610 | 513 | 353 | 856 |
| 8 | Ludwigslust-Parchim | 1.377 | 1.025 | 711 | 555 | 493 | 452 | 409 | 235 | 674 |
| | | Fortzüge | | | | | | | | |
| 10 | Mecklenburg-Vorpommern | 8.254 | 6.064 | 4.276 | 3.227 | 2.939 | 2.725 | 2.265 | 1.736 | 4.959 |
| 11 | Rostock | 971 | 554 | 368 | 249 | 199 | 169 | 130 | 74 | 372 |
| 12 | Schwerin | 693 | 419 | 251 | 175 | 157 | 147 | 125 | 64 | 144 |
| | Mecklenburgische Seenplatte | 1.132 | 831 | 624 | 447 | 446 | 424 | 388 | 296 | 864 |
| 13 | Landkreis Rostock | 1.239 | 923 | 675 | 498 | 460 | 419 | 316 | 264 | 676 |
| 14 | Vorpommern-Rügen | 1.136 | 909 | 648 | 567 | 502 | 433 | 376 | 293 | 819 |
| 15 | Nordwestmecklenburg | 761 | 633 | 428 | 308 | 291 | 300 | 238 | 188 | 528 |
| 16 | Vorpommern-Greifswald | 1.149 | 872 | 616 | 484 | 402 | 418 | 353 | 289 | 786 |
| 17 | Ludwigslust-Parchim | 1.173 | 923 | 666 | 499 | 482 | 415 | 339 | 268 | 770 |
| | | Wanderungsgewinn (+) bzw. -verlust (-) | | | | | | | | |
| 19 | Mecklenburg-Vorpommern | +948 | +917 | +692 | +709 | +707 | +1.098 | +780 | +207 | +42 |
| 20 | Rostock | -101 | +34 | +63 | +71 | +63 | +137 | +129 | +93 | -62 |
| 21 | Schwerin | -3 | +51 | +47 | +45 | +30 | +67 | +22 | +53 | +187 |
| | Mecklenburgische Seenplatte | +200 | +138 | +106 | +108 | +123 | +156 | +78 | +12 | -36 |
| 22 | Landkreis Rostock | +270 | +174 | +138 | +77 | +84 | +123 | +87 | +11 | +147 |
| 23 | Vorpommern-Rügen | +157 | +204 | +84 | +111 | +136 | +266 | +164 | +30 | -129 |
| 24 | Nordwestmecklenburg | +107 | +149 | +118 | +119 | +108 | +120 | +70 | -23 | -39 |
| 25 | Vorpommern-Greifswald | +114 | +65 | +91 | +122 | +152 | +192 | +160 | +64 | +70 |
| 26 | Ludwigslust-Parchim | +204 | +102 | +45 | +56 | +11 | +37 | +70 | -33 | -96 |
| 27 | | | | | | | | | | |

| Kapitel 4 | | | Wanderungsströme zwischen den kreisfreien Städten des Landes und den im jeweiligen Umlandbereich ⁵⁾ gelegenen Gemeinden | | | | | | | | |
|-------------|------------------|----------------------|--|----------------|------------------------|---------------|--|-----------------------------------|-------------------------------|----------------|----------------|
| Tabelle 4.1 | | | Im Zeitvergleich | | | | | | | | |
| Lfd. Nr. | Kreisfreie Stadt | Jahr Zeitraum | Zuzüge in die Stadt | | Fortzüge aus der Stadt | | Wanderungsgewinn (+) bzw. -verlust (-) der Stadt | | | | |
| | | | insgesamt | darunter | insgesamt | darunter | insgesamt | davon | | | Ausland |
| | | | | aus dem Umland | | in das Umland | | innerhalb Mecklenburg-Vorpommerns | darunter gegenüber dem Umland | andere Länder | |
| 1 | 2 | 3 | 4 | 5 | 6 | 7 | 8 | 9 | 10 | 11 | 12 |
| 1 | Rostock | 1990 | 5.490 | 955 | 11.182 | 792 | -5.692 | +865 | +163 | -5.971 | -586 |
| 2 | | 1995 | 7.007 | 759 | 11.136 | 5.093 | -4.129 | -4.615 | -4.334 | -1.477 | +1.963 |
| 3 | | 2000 | 8.254 | 1.893 | 10.663 | 4.024 | -2.409 | -1.001 | -2.131 | -1.876 | +468 |
| 4 | | 2005 | 10.199 | 2.189 | 9.671 | 2.449 | +528 | +1.195 | -260 | -624 | -43 |
| 5 | | 2006 | 9.928 | 2.166 | 9.128 | 2.300 | +800 | +1.092 | -134 | -632 | +340 |
| 6 | | 2007 | 10.813 | 2.220 | 10.019 | 2.081 | +794 | +1.547 | +139 | -896 | +143 |
| 7 | | 2008 | 11.166 | 2.308 | 10.339 | 2.269 | +827 | +1.800 | +39 | -1.014 | +41 |
| 8 | | 2009 | 11.321 | 2.256 | 10.848 | 2.026 | +473 | +1.772 | +230 | -462 | -837 |
| 9 | | 2010 | 11.273 | 2.093 | 9.775 | 2.134 | +1.498 | +1.396 | -41 | +41 | +61 |
| 10 | | 2011 | 11.553 | 2.275 | 9.755 | 2.020 | +1.798 | +1.420 | +255 | -46 | +424 |
| 11 | | 2012 | 11.295 | 2.131 | 10.009 | 2.212 | +1.286 | +989 | -81 | -151 | +448 |
| 12 | | 2013 | 11.355 | 2.024 | 10.538 | 2.457 | +817 | +892 | -433 | -319 | +244 |
| 13 | | 2014 | 11.199 | 1.849 | 10.414 | 2.331 | +785 | +611 | -482 | +31 | +143 |
| 14 | | 2015 | 12.212 | 1.876 | 10.323 | 2.489 | +1.889 | +1.341 | -613 | +364 | +184 |
| 15 | | 2016 | 12.938 | 1.855 | 11.081 | 2.609 | +1.857 | +1.139 | -754 | +167 | +551 |
| 16 | | 2017 | 11.532 | 1.643 | 10.460 | 2.361 | +1.072 | +218 | -718 | +236 | +618 |
| 17 | | 2018 | 11.420 | 1.673 | 10.496 | 2.335 | +924 | +157 | -662 | +205 | +562 |
| 18 | | 2019 | 12.070 | 1.755 | 11.084 | 2.521 | +986 | -34 | -766 | +615 | +405 |
| 19 | | 2020 | 10.377 | 1.525 | 9.888 | 2.382 | +489 | -655 | -857 | +686 | +458 |
| 20 | | 2021 | 10.272 | 1.450 | 9.892 | 2.262 | +380 | -483 | -812 | +243 | +620 |
| 21 | | 2022 | 13.245 | 1.566 | 10.268 | 2.205 | +2.977 | -142 | -639 | +13 | +3.106 |
| 22 | | 2023 | 12.205 | 1.834 | 9.865 | 2.112 | +2.340 | +1.474 | -278 | +181 | +685 |
| 23 | | 2024 | 11.124 | 1.640 | 9.282 | 1.879 | +1.842 | +923 | -239 | +257 | +662 |
| 24 | | 1990 bis 2024 | 341.565 | 58.643 | 363.009 | 96.937 | -21.444 | -2.492 | -38.294 | -30.725 | +11.773 |
| 25 | Schwerin | 1990 | 3.287 | 653 | 5.265 | 551 | -1.978 | +637 | +102 | -2.392 | -223 |
| 26 | | 1995 | 3.460 | 586 | 6.591 | 3.522 | -3.131 | -2.842 | -2.936 | -470 | +181 |
| 27 | | 2000 | 4.692 | 1.187 | 6.029 | 2.450 | -1.337 | -283 | -1.263 | -1.113 | +59 |
| 28 | | 2005 | 4.570 | 1.414 | 4.785 | 1.341 | -215 | +489 | +73 | -843 | +139 |
| 29 | | 2006 | 4.473 | 1.300 | 4.537 | 1.101 | -64 | +584 | +199 | -644 | -4 |
| 30 | | 2007 | 4.495 | 1.266 | 4.679 | 1.132 | -184 | +570 | +134 | -672 | -82 |
| 31 | | 2008 | 4.888 | 1.303 | 4.911 | 973 | -23 | +775 | +330 | -757 | -41 |
| 32 | | 2009 | 4.633 | 1.214 | 4.787 | 1.015 | -154 | +674 | +199 | -649 | -179 |
| 33 | | 2010 | 4.745 | 1.159 | 4.278 | 1.028 | +467 | +632 | +131 | -253 | +88 |
| 34 | | 2011 | 5.037 | 1.213 | 4.631 | 1.111 | +406 | +675 | +102 | -369 | +100 |
| 35 | | 2012 | 4.754 | 1.175 | 4.517 | 1.127 | +237 | +482 | +48 | -346 | +101 |
| 36 | | 2013 | 5.006 | 1.231 | 4.305 | 974 | +701 | +636 | +257 | -193 | +258 |
| 37 | | 2014 | 5.347 | 1.146 | 4.517 | 1.133 | +830 | +587 | +13 | +8 | +235 |
| 38 | | 2015 | 9.414 | 1.065 | 4.454 | 1.086 | +4.960 | +962 | -21 | +8 | +3.990 |
| 39 | | 2016 | 9.225 | 1.009 | 9.952 | 1.378 | -727 | -3.275 | -369 | -416 | +2.964 |
| 40 | | 2017 | 7.290 | 868 | 6.833 | 1.277 | +457 | -13 | -409 | -256 | +726 |
| 41 | | 2018 | 6.684 | 915 | 6.207 | 1.188 | +477 | -198 | -273 | -254 | +929 |
| 42 | | 2019 | 6.826 | 906 | 6.433 | 1.201 | +393 | -508 | -295 | -218 | +1.119 |
| 43 | | 2020 | 5.867 | 821 | 5.351 | 1.029 | +516 | -512 | -208 | +4 | +1.024 |
| 44 | | 2021 | 7.159 | 781 | 6.388 | 1.019 | +771 | -1.724 | -238 | +367 | +2.128 |
| 45 | | 2022 | 11.224 | 876 | 7.539 | 927 | +3.685 | -2.259 | -51 | +418 | +5.526 |
| 46 | | 2023 | 9.190 | 818 | 8.187 | 1.070 | +1.003 | -3.164 | -252 | +159 | +4.008 |
| 47 | | 2024 | 8.405 | 864 | 6.986 | 1.006 | +1.419 | -1.517 | -142 | +42 | +2.894 |
| 48 | | 1990 bis 2024 | 187.242 | 34.280 | 199.912 | 58.049 | -12.670 | -22.456 | -23.769 | -18.062 | +27.848 |

| Kapitel 4 | | | Wanderungsströme zwischen den kreisfreien Städten des Landes und den im jeweiligen Umlandbereich ⁶⁾ gelegenen Gemeinden | | | | | | | | |
|-------------|------------------|------|--|----------------|------------------------|---------------|--|-----------------------------------|-------------------------------|---------------|---------|
| Tabelle 4.2 | | | Im Zeitvergleich | | | | | | | | |
| Lfd. Nr. | Kreisfreie Stadt | Jahr | Zuzüge in die Stadt | | Fortzüge aus der Stadt | | Wanderungsgewinn (+) bzw. -verlust (-) der Stadt | | | | |
| | | | insgesamt | darunter | insgesamt | darunter | insgesamt | davon | | | |
| | | | | aus dem Umland | | in das Umland | | innerhalb Mecklenburg-Vorpommerns | darunter gegenüber dem Umland | andere Länder | Ausland |
| 1 | 2 | 3 | 4 | 5 | 6 | 7 | 8 | 9 | 10 | 11 | 12 |
| 1 | Rostock | 2000 | 8.254 | 1.051 | 10.663 | 2.654 | -2.409 | -1.001 | -1.603 | -1.876 | +468 |
| 2 | | 2005 | 10.199 | 1.159 | 9.671 | 1.590 | +528 | +1.195 | -431 | -624 | -43 |
| 3 | | 2006 | 9.928 | 1.215 | 9.128 | 1.459 | +800 | +1.092 | -244 | -632 | +340 |
| 4 | | 2007 | 10.813 | 1.157 | 10.019 | 1.285 | +794 | +1.547 | -128 | -896 | +143 |
| 5 | | 2008 | 11.166 | 1.217 | 10.339 | 1.383 | +827 | +1.800 | -166 | -1.014 | +41 |
| 6 | | 2009 | 11.321 | 1.072 | 10.848 | 1.113 | +473 | +1.772 | -41 | -462 | -837 |
| 7 | | 2010 | 11.273 | 1.015 | 9.775 | 1.102 | +1.498 | +1.396 | -87 | +41 | +61 |
| 8 | | 2011 | 11.553 | 1.094 | 9.755 | 1.063 | +1.798 | +1.420 | +31 | -46 | +424 |
| 9 | | 2012 | 11.295 | 1.015 | 10.009 | 1.155 | +1.286 | +989 | -140 | -151 | +448 |
| 10 | | 2013 | 11.355 | 962 | 10.538 | 1.285 | +817 | +892 | -323 | -319 | +244 |
| 11 | | 2014 | 11.199 | 868 | 10.414 | 1.258 | +785 | +611 | -390 | +31 | +143 |
| 12 | | 2015 | 12.212 | 864 | 10.323 | 1.375 | +1.889 | +1.341 | -511 | +364 | +184 |
| 13 | | 2016 | 12.938 | 841 | 11.081 | 1.234 | +1.857 | +1.139 | -393 | +167 | +551 |
| 14 | | 2017 | 11.532 | 789 | 10.460 | 1.107 | +1.072 | +218 | -318 | +236 | +618 |
| 15 | | 2018 | 11.420 | 757 | 10.496 | 1.081 | +924 | +157 | -324 | +205 | +562 |
| 16 | | 2019 | 12.070 | 832 | 11.084 | 1.230 | +986 | -34 | -398 | +615 | +405 |
| 17 | | 2020 | 10.377 | 713 | 9.888 | 1.113 | +489 | -655 | -400 | +686 | +458 |
| 18 | | 2021 | 10.272 | 690 | 9.892 | 1.003 | +380 | -483 | -313 | +243 | +620 |
| 19 | | 2022 | 13.245 | 751 | 10.268 | 994 | +2.977 | -142 | -243 | +13 | +3.106 |
| 20 | | 2023 | 12.205 | 846 | 9.865 | 951 | +2.340 | +1.474 | -105 | +181 | +685 |
| 21 | | 2024 | 11.124 | 800 | 9.282 | 837 | +1.842 | +923 | -37 | +257 | +662 |
| 22 | Schwerin | 2000 | 4.692 | 719 | 6.029 | 1.755 | -1.337 | -283 | -1.036 | -1.113 | +59 |
| 23 | | 2005 | 4.570 | 843 | 4.785 | 894 | -215 | +489 | -51 | -843 | +139 |
| 24 | | 2006 | 4.473 | 828 | 4.537 | 695 | -64 | +584 | +133 | -644 | -4 |
| 25 | | 2007 | 4.495 | 766 | 4.679 | 728 | -184 | +570 | +38 | -672 | -82 |
| 26 | | 2008 | 4.888 | 775 | 4.911 | 655 | -23 | +775 | +120 | -757 | -41 |
| 27 | | 2009 | 4.633 | 753 | 4.787 | 704 | -154 | +674 | +49 | -649 | -179 |
| 28 | | 2010 | 4.745 | 713 | 4.278 | 659 | +467 | +632 | +54 | -253 | +88 |
| 29 | | 2011 | 5.037 | 708 | 4.631 | 750 | +406 | +675 | -42 | -369 | +100 |
| 30 | | 2012 | 4.754 | 731 | 4.517 | 748 | +237 | +482 | -17 | -346 | +101 |
| 31 | | 2013 | 5.006 | 752 | 4.305 | 632 | +701 | +636 | +120 | -193 | +258 |
| 32 | | 2014 | 5.347 | 706 | 4.517 | 751 | +830 | +587 | -45 | +8 | +235 |
| 33 | | 2015 | 9.414 | 665 | 4.454 | 711 | +4.960 | +962 | -46 | +8 | +3.990 |
| 34 | | 2016 | 9.225 | 557 | 9.952 | 845 | -727 | -3.275 | -288 | -416 | +2.964 |
| 35 | | 2017 | 7.290 | 525 | 6.833 | 793 | +457 | -13 | -268 | -256 | +726 |
| 36 | | 2018 | 6.684 | 577 | 6.207 | 779 | +477 | -198 | -202 | -254 | +929 |
| 37 | | 2019 | 6.826 | 499 | 6.433 | 740 | +393 | -508 | -241 | -218 | +1.119 |
| 38 | | 2020 | 5.867 | 327 | 5.351 | 407 | +516 | -512 | -80 | +4 | +1.024 |
| 39 | | 2021 | 7.159 | 378 | 6.388 | 440 | +771 | -1.724 | -62 | +367 | +2.128 |
| 40 | | 2022 | 11.224 | 370 | 7.539 | 449 | +3.685 | -2.259 | -79 | +418 | +5.526 |
| 41 | | 2023 | 9.190 | 364 | 8.187 | 453 | +1.003 | -3.164 | -89 | +159 | +4.008 |
| 42 | | 2024 | 8.405 | 354 | 6.986 | 402 | +1.419 | -1.517 | -48 | +42 | +2.894 |

Fußnotenerläuterungen

- 1) Ausland und ungeklärt.
- 2) Die Ergebnisse für die Monate des Berichtsjahres 2016 sind aufgrund methodischer und technischer Weiterentwicklungen der Datenlieferungen aus dem Meldewesen und der statistischen Aufbereitungsverfahren mit den Vorjahreswerten nur bedingt vergleichbar. Insbesondere ist nunmehr eine verbesserte Erfassung der Zu- und Fortzüge von Deutschen von/nach Unbekannt möglich. Zudem sind viele nachträgliche An- und Abmeldungen von Schutzsuchenden, die bereits im Herbst 2015 nach Deutschland eingereist waren, in den Ergebnissen für den Januar 2016 enthalten. Dabei sind die von den Meldebehörden nachträglich erfassten Zu- und Fortzüge während einer Umstellungsphase von Januar 2016 bis Mai 2017 in der Statistik zeitlich nach anderen Regeln auf die Monate verteilt als bisher.
- 3) Unbekanntes Ausland; ohne Angabe und ungeklärt.
- 4) Einschließlich der Umzüge innerhalb des Landkreises.
- 5) Gemeinden im Umfeld von ca. 15 km.
- 6) Gemeinden gemäß Landesverordnung über das Landesraumentwicklungsprogramm Mecklenburg-Vorpommern (LEP-LVO M-V) vom 30.05.2005.